

Análisis de Cumplimiento de los Indicadores de Desempeño

2do. Trimestre 2021

El presente informe contiene el Análisis de Cumplimiento de los Indicadores de Desempeño de las Matrices de Indicadores para Resultados de los Programas Presupuestarios que integran el Presupuesto General de Egresos del Estado de Tabasco, para el Ejercicio Fiscal 2021; incluye en su análisis únicamente los Programas presupuestarios del Poder Ejecutivo que contaron con presupuesto ejercido al cierre del 2do. Trimestre del 2021, teniendo como fuente de información la plataforma PbR (pbr.sf.tabasco.gob.mx) y la E-Bussines Suite (EBS), ambas de la Secretaría de Finanzas.

Marco Jurídico

Con fundamento en el artículo 134 párrafo segundo de la **Constitución Política de los Estados Unidos Mexicanos**, el cual establece que los resultados del ejercicio de los recursos públicos deben ser evaluados por las instancias técnicas que establezcan las entidades federativas; artículos 46 fracción III, inciso c) y 54 de la **Ley General de Contabilidad Gubernamental**, señala que la información presupuestaria y programática que forme parte de la cuenta pública, deberá relacionarse con los objetivos y prioridades de la planeación; utilizando indicadores que permitan determinar el cumplimiento de las metas y objetivos de cada uno de los programas; artículo 41 de la **Constitución Política del Estado Libre y Soberano de Tabasco** establece que el Congreso del Estado, por conducto del Órgano Superior de Fiscalización del Estado en el ejercicio de sus facultades y obligaciones, realizará evaluaciones que comprendan períodos trimestrales del ejercicio fiscal que se trate.

Por su parte, la **LPRHETM** en su artículo 7 señala que la evaluación se realizará a través de la instancia técnica denominada Unidad de Evaluación del Desempeño, que para el Poder Ejecutivo del Estado será la Coordinación de Evaluación del Desempeño, dependiente de la Coordinación General Ejecutiva de la Gubernatura; así mismo el artículo 81 de la misma Ley, establece que los Informes Trimestrales deberán dar cuenta de la ejecución de los Programas presupuestarios, con base en el Sistema de Evaluación del Desempeño, el cuál es obligatorio para los ejecutores del gasto y se compone de indicadores que permiten evaluar tanto la gestión como los resultados de los Programas presupuestarios, enfatizando la calidad de los bienes y servicios públicos, así como la satisfacción del ciudadano.

1. Programas presupuestarios (Pp)

Al cierre del 2do. Trimestre se ejercieron recursos públicos en 193 Pp de los cuales 157 contaron con Matriz de Indicadores para Resultados (MIR) y corresponden a 60 Entes Públicos del Poder Ejecutivo, Organismos Descentralizados y Empresas de Participación Estatal Mayoritaria, los cuales se distribuyen de acuerdo a su modalidad, como se describe en la siguiente tabla:

Modalidad	Pp	MIR	Aprobado	Modificado	Ejercido
C - Participaciones a Entidades Federativas y Municipios	4	0	\$6,722,459,083	\$6,764,223,145	\$3,623,547,390
D - Costo Financiero, Deuda o Apoyos a Deudores y Ahorradores de la Banca	1	0	\$529,120,558	\$2,902,774,054	\$2,399,340,988
E - Desempeño de las Funciones	83	82	\$27,829,275,464	\$27,163,716,507	\$14,432,562,939
F - Promoción y Fomento	27	27	\$908,090,949	\$937,335,260	\$420,183,652
G - Regulación y Supervisión	6	6	\$359,769,180	\$348,402,788	\$169,820,690
J - Pensiones y Jubilaciones	1	1	-	\$385,000,000	\$385,000,000
K - Proyectos de Inversión	21	18	\$857,158,844	\$3,125,758,890	\$1,202,230,782
L - Obligaciones Jurídicas	8	0	\$32,132,389	\$4,538,164	\$4,380,664
M - Actividades de apoyo	2	0	\$826,564,501	\$844,782,547	\$349,558,935
O - Apoyo al mejoramiento de la Gestión Pública	3	3	\$164,760,159	\$177,910,696	\$76,611,572
P - Planeación y Políticas Públicas	19	19	\$3,075,993,153	\$3,219,436,605	\$1,390,365,391
R - Específicos	15	0	\$4,500,000	\$161,545,018	\$159,208,304
S – Sujetos a reglas de Operación	1	1	\$90,000,000	\$87,500,000	\$11,946,600
U - Otros Subsidios	2	0	\$3,663,090,323	\$3,828,356,014	\$2,171,876,277
Total	193	157	\$45,062,914,603	\$49,951,279,689	\$26,796,634,182

Fuente: CED, construcción propia con base en la información de la plataforma PbR (pbr.sf.tabasco.gob.mx) y la E-Bussines Suite (EBS), ambas de la Secretaría de Finanzas.

Los 193 Pp y las 157 MIR con presupuesto ejercido al 2do. Trimestre, se distribuyeron en los Entes Públicos Centralizados (107 Pp y 81 MIR), Descentralizados (79 Pp y 69 MIR), Desconcentrados (6 Pp y 6 MIR) y Empresas de Participación Estatal Mayoritaria (1 Pp y 1 MIR) como se detalla a continuación en la siguiente tabla:

ENTE PÚBLICO	Pp	MIR
CENTRALIZADO	107	81
Coordinación General de Asuntos Jurídicos	3	1
Gubernatura	3	3
Secretaría de Administración e Innovación Gubernamental	5	2
Secretaría de Bienestar, Sustentabilidad y Cambio Climático	4	3
Secretaría de Cultura	2	2
Secretaría de Desarrollo Agropecuario, Forestal y Pesca	7	6
Secretaría de Educación	11	9
Secretaría de Finanzas	12	3
Secretaría de Gobierno	10	9
Secretaría de la Función Pública	4	3
Secretaría de Movilidad	3	3
Secretaría de Ordenamiento Territorial y Obras Públicas	5	4
Secretaría de Salud	12	11
Secretaría de Seguridad y Protección Ciudadana	10	9
Secretaría de Turismo	3	3
Secretaría para el Desarrollo Económico y la Competitividad	8	6
Secretaría para el Desarrollo Energético	5	4
DESCENTRALIZADO	79	69
Central de Abasto de Villahermosa	2	2
Central de Maquinaria de Tabasco	2	1
Centro de Conciliación Laboral del Estado de Tabasco	1	1
Centro de Interpretación y Convivencia con la Naturaleza (Yumka)	3	2
Colegio de Bachilleres de Tabasco	3	1
Colegio de Educación Profesional Técnica del Estado de Tabasco	1	1
Colegio de Estudios Científicos y Tecnológicos del Estado de Tabasco	3	2
Comisión de Radio y Televisión de Tabasco	2	1
Comisión Estatal de Agua y Saneamiento	4	4
Comisión Estatal de Conciliación y Arbitraje Médico del Estado de Tabasco	1	1
Consejo de Ciencia y Tecnología del Estado de Tabasco (CCYTET)	1	1
Coordinación Estatal para la Regularización de la Tenencia de la Tierra	1	1
Instituto de Beneficencia Pública del Estado de Tabasco	1	1
Instituto de Educación para Adultos de Tabasco	1	1
Instituto de Formación para el Trabajo del Estado de Tabasco	1	1

ENTE PÚBLICO	Pp	MIR
Instituto de la Juventud y el Deporte de Tabasco	2	2
Instituto de Protección Civil del Estado de Tabasco	2	2
Instituto de Seguridad Social del Estado de Tabasco	2	2
Instituto de Vivienda de Tabasco	1	1
Instituto Estatal de las Mujeres	2	1
Instituto para el Fomento de Las Artesanías de Tabasco	1	1
Instituto Tabasqueño de la Infraestructura Física Educativa	1	1
Instituto Tecnológico Superior de Villa la Venta	1	1
Instituto Tecnológico Superior de Centla	1	1
Instituto Tecnológico Superior de Comalcalco	1	1
Instituto Tecnológico Superior de la Región Sierra	1	1
Instituto Tecnológico Superior de Los Ríos	1	1
Instituto Tecnológico Superior de Macuspana	1	1
Junta Estatal de Caminos	4	1
Museo Interactivo Papagayo	1	1
Secretaría Ejecutiva del Sistema Estatal Anticorrupción	1	1
Servicio Estatal de Administración de Bienes Asegurados, Abandonados o Decomisados del Estado de Tabasco	1	1
Servicios de Salud del Estado de Tabasco	14	14
Sistema para el Desarrollo Integral de la Familia del Estado de Tabasco (DIF-Tabasco)	6	6
Universidad Intercultural del Estado de Tabasco	1	1
Universidad Juárez Autónoma de Tabasco	1	1
Universidad Politécnica del Centro	1	1
Universidad Politécnica del Golfo de México	1	1
Universidad Politécnica Mesoamericana	1	1
Universidad Popular de la Chontalpa	1	1
Universidad Tecnológica de Tabasco	1	1
Universidad Tecnológica del Usumacinta	1	1
DESCONCENTRADO	6	6
Comisión Estatal de Búsqueda de Personas	1	1
Comisión Estatal Forestal	2	2
Secretariado Ejecutivo del Sistema Estatal de Seguridad Pública	2	2
Servicio Estatal de Empleo	1	1
EMPRESAS DE PARTICIPACIÓN ESTATAL MAYORITARIA	1	1
Administración Portuaria Integral de Tabasco, S.A. de C.V.	1	1
TOTAL	193	157

Fuente: CED, construcción propia con base en la información de la plataforma PbR (pbr.sf.tabasco.gob.mx) y la E-Bussines Suite (EBS), ambas de la Secretaría de Finanzas.

De los Pp que contarán con MIR al cierre del 2do. Trimestre del ejercicio fiscal 2021; se registró avances en 1,346 indicadores, agrupados por Programa Presupuestario como se detalla en la siguiente tabla:

PROGRAMA PRESUPUESTARIO	INDICADORES CON METAS PROGRAMADAS AL 2do. TRIMESTRE
E003 - EDUCACION SUPERIOR INTERCULTURAL	8
E010 - AGUA POTABLE	6
E011 - DRENAJE Y ALCANTARILLADO	3
E013 - ACTIVIDADES CULTURALES Y ARTISTICAS	16
E014 - RECREACION PARA EL FORTALECIMIENTO DEL TEJIDO SOCIAL	14
E015 - ATENCION A LA DEMANDA SOCIAL EDUCATIVA	1
E016 - IGUALDAD DE OPORTUNIDADES DE EDUCACION	28
E017 - FORTALECIMIENTO DE LOS PROCESOS DE SUPERACION PROFESIONAL Y MEJORA CONTINUA EDUCATIVA	1
E018 - FORMACION DE CAPITAL HUMANO PARA LA SALUD	6
E019 - OPERACION DEL SISTEMA PENITENCIARIO ESTATAL	8
E020 - MOVILIDAD SOSTENIBLE	10
E021 - PROTECCION VIAL	11
E022 - ATENCION A PERSONAS CON DISCAPACIDAD	7
E023 - ASISTENCIA A ADULTOS MAYORES	6
E025 - ATENCION A FAMILIAS Y POBLACION VULNERABLE	28
E026 - FORMACION Y CAPACITACION AL PERSONAL GUBERNAMENTAL	5
E027 - BIENESTAR ALIMENTARIO Y NUTRICIONAL	10
E028 - PROTECCION CIVIL	7
E029 - REGISTRO E IDENTIFICACION DE LA POBLACION	10
E030 - ATENCION INTEGRAL A VICTIMAS Y OFENDIDOS	27
E031 - MONITOREO Y COMUNICACIONES PARA LA SEGURIDAD CIUDADANA	5
E032 - PREVENCION SOCIAL DEL DELITO Y PARTICIPACION CIUDADANA	7
E034 - MAQUINARIA PARA EL DESARROLLO	6
E035 - OPERACION DE LA INFRAESTRUCTURA PARA EL ABASTO DE PRODUCTOS DE CONSUMO GENERALIZADO	7
E036 - PREVENCION Y ATENCION CONTRA LAS ADICCIONES	6
E037 - SEGURIDAD Y PROTECCION CIUDADANA	9
E038 - PREVENCION Y ATENCION DE VIH/SIDA Y OTRAS ETS	1
E039 - PREVENCION Y CONTROL DE ENFERMEDADES	45
E040 - PREVENCION Y CONTROL DE SOBREPESO, OBESIDAD, Y DIABETES	2
E041 - VACUNACION UNIVERSAL	2
E042 - SALUD MATERNA, SEXUAL Y REPRODUCTIVA	9
E043 - VIGILANCIA EPIDEMIOLOGICA	10

PROGRAMA PRESUPUESTARIO	INDICADORES CON METAS PROGRAMADAS AL 2do. TRIMESTRE
E044 - ATENCION PRIMARIA A LA SALUD	21
E045 - ATENCION MEDICA ESPECIALIZADA DE SEGUNDO NIVEL	30
E046 - ATENCION MEDICA ESPECIALIZADA DE TERCER NIVEL	30
E047 - OPERACION DEL PROGRAMA DE URGENCIAS PREHOSPITALARIAS	7
E048 - CALIDAD EN LA ATENCION MEDICA	1
E049 - CONCILIACION Y ARBITRAJE MEDICO	13
E050 - IGUALDAD SUSTANTIVA DE GENERO	14
E051 - SEGURIDAD EN LA TENENCIA DE LA TIERRA	7
E052 - REGISTRO PATRIMONIAL	11
E053 - ACCESO A LA JUSTICIA	15
E054 - PUBLICACION OFICIAL, LEGALIZACION DE DOCUMENTOS Y SEGUIMIENTO A LA ACTIVIDAD NOTARIAL	8
E055 - ADMINISTRACION Y APLICACION DE LA JUSTICIA LABORAL	15
E056 - ATENCION ESPECIALIZADA EN REHABILITACION	8
E057 - DESARROLLO COMUNITARIO Y CONCERTACION SOCIAL	10
E061 - COMBATE AL REZAGO EDUCATIVO	6
E062 - FORMACION PARA EL TRABAJO	5
E063 - EDUCACION MEDIA SUPERIOR	
E065 - EDUCACION SUPERIOR POLITECNICA	7
E066 - EDUCACION SUPERIOR TECNOLOGICA	79
E067 - EDUCACION NO FORMAL DE LA CULTURA CIENTIFICA Y TECNOLOGICA	8
E069 - BUSQUEDA DE PERSONAS	3
E070 - SERVICIOS PORTUARIOS	3
E072 - MODERNIZACION DEL SISTEMA CATASTRAL	4
E081 - ADMINISTRACION Y DESTINO DE BIENES ASEGURADOS O DECOMISADOS	4
E086 - ATENCION AL NIVEL DE EDUCACION BASICA	42
E087 - ATENCION EDUCATIVA AL NIVEL MEDIO SUPERIOR	70
E088 - ATENCION EDUCATIVA AL NIVEL SUPERIOR	30
E089 - CONCILIACION LABORAL	3
F003 - DESARROLLO AGRICOLA	7
F004 - DESARROLLO PECUARIO	10
F005 - DESARROLLO PESQUERO	6
F006 - DESARROLLO FORESTAL COMERCIAL	15
F007 - DESARROLLO ACUICOLA	5
F008 - INDUSTRIA Y ATRACCION DE INVERSIONES	4
F009 - COMERCIO Y EXPORTACIONES	7
F010 - DESARROLLO TURISTICO	17

PROGRAMA PRESUPUESTARIO	INDICADORES CON METAS PROGRAMADAS AL 2do. TRIMESTRE
F011 - FORMACION, DIFUSION Y COMERCIALIZACION ARTESANAL	6
F013 - COMBATE AL DESEMPLEO	17
F014 - VIVIENDA	10
F016 - DESARROLLO DE CAPACIDADES PRODUCTIVAS EN COMUNIDADES RURALES	7
F017 - DESARROLLO DE AGRONEGOCIOS	7
F018 - MICRO, PEQUEÑA Y MEDIANA EMPRESA	18
F019 - DESARROLLO DEL ECOSISTEMA DE INNOVACION Y EL EMPRENDIMIENTO	7
F022 - DESARROLLO SOSTENIBLE	11
F024 - VINCULACION Y CAPACITACION PARA EL CAPITAL HUMANO Y EMPRESAS	5
F025 - EFICIENCIA ENERGETICA	6
F026 - ENERGIAS RENOVABLES	5
F027 - PRESERVACION, PROMOCION Y DIFUSION CULTURAL	18
F028 - CONSERVACION DE LA BIODIVERSIDAD	13
F030 - CULTURA FISICA	17
F031 - DESARROLLO DE LA CIENCIA Y TECNOLOGIA	12
F032 - CONSERVACION Y RESTAURACION FORESTAL	13
F033 - RADIO Y TELEVISION	6
F037 - INNOVACION Y FORMACION TURISTICA	4
G002 - SUPERVISION, MONITOREO Y CONTROL DE OBRAS DE INFRAESTRUCTURA PARA LA EDUCACION	5
G004 - SUPERVISION, REGULACION, INSPECCION, VERIFICACION, ASI COMO SERVICIOS DE OBRA PÚBLICA Y ADMINISTRACION.	8
G005 - PROTECCION CONTRA RIESGOS SANITARIOS	22
G006 - DETECCION Y PREVENCION DE ILICITOS FINANCIEROS	4
J001 - PRESTACIONES ECONOMICAS PARA PENSIONADOS Y JUBILADOS	3
K002 - MEJORAMIENTO PARA LA INFRAESTRUCTURA DE AGUA POTABLE	4
K003 - MEJORAMIENTO DE LA INFRAESTRUCTURA PARA DRENAJE Y ALCANTARILLADO	4
K004 - URBANIZACION	4
K005 - MEJORAMIENTO PARA LA INFRAESTRUCTURA DE LA SALUD	2
K007 - CARRETERAS	3
K008 - PUENTES	4
K009 - MEJORAMIENTO PARA LA INFRAESTRUCTURA DE LA MOVILIDAD SOSTENIBLE	6
K011 - MEJORAMIENTO PARA LA INFRAESTRUCTURA EDUCATIVA	12
K013 - TECNOLOGIAS DE LA INFORMACION Y COMUNICACION	14
K015 - EQUIPAMIENTO PARA LA GESTION PUBLICA	10

PROGRAMA PRESUPUESTARIO	INDICADORES CON METAS PROGRAMADAS AL 2do. TRIMESTRE
K016 - MEJORAMIENTO DE LA INFRAESTRUCTURA PARA EL ABASTO	5
K017 - MEJORAMIENTO PARA LA INFRAESTRUCTURA DE LA PROTECCION CIUDADANA	5
K018 - MEJORAMIENTO PARA LA INFRAESTRUCTURA DEL BIENESTAR SOCIAL	10
K032 - EQUIPAMIENTO PARA LA PRESTACION DE LOS SERVICIOS DE PROTECCION CIVIL	1
O002 - COMBATE A LA CORRUPCION E IMPUNIDAD	14
O003 - SUPERVISION, MONITOREO Y CONTROL DE OBRAS DE INFRAESTRUCTURA PARA EL BIENESTAR	3
O005 - PREVENCION DE LA CORRUPCION EN LA GESTION PUBLICA	12
P006 - MODERNIZACION DE LA GESTION INSTITUCIONAL Y ESCOLAR	1
P007 - DISEÑO Y CONDUCCION DE LA POLITICA DE GASTO PUBLICO	5
P008 - ADMINISTRACION TRIBUTARIA	9
P009 - EVALUACION DEL DESEMPEÑO	19
P010 - MEJORA REGULATORIA	2
P011 - DESARROLLO ECONOMICO PARA LA COMPETITIVIDAD	5
P012 - COORDINACION DE LA POLITICA ESTATAL EN MATERIA DE ASUNTOS RELIGIOSOS	11
P013 - PLANEACION PARA EL DESARROLLO INTEGRAL DE LA FAMILIA	3
P014 - INCLUSION, PARTICIPACION SOCIAL Y RELACIONES INTERINSTITUCIONALES	16
P016 - RECTORIA EN SALUD	10
P017 - COORDINACION DE LA POLITICA DEL SISTEMA ESTATAL DE SEGURIDAD	9
P018 - PLANEACION DEMOCRATICA	
P019 - COORDINACION DE LA GESTION GUBERNAMENTAL	6
P020 - ATENCION A LA FRONTERA SUR Y A LA MIGRACION	10
P021 - ASUNTOS JURIDICOS	19
P022 - GESTION PARA LA SEGURIDAD SOCIAL	6
P023 - GESTION DE LA POLITICA EDUCATIVA EN EL ESTADO	23
P024 - GESTION DE LA POLITICA DE DESARROLLO TURISTICO	5
S001 - APOYO PARA EL SERVICIO DE MOVILIDAD EFICIENTE DE LA POBLACION VULNERABLE.	4
TOTAL	1,346

Fuente: CED, construcción propia con base en la información de la plataforma PbR (pbr.sf.tabasco.gob.mx) y la E-Bussines Suite (EBS), ambas de la Secretaría de Finanzas.

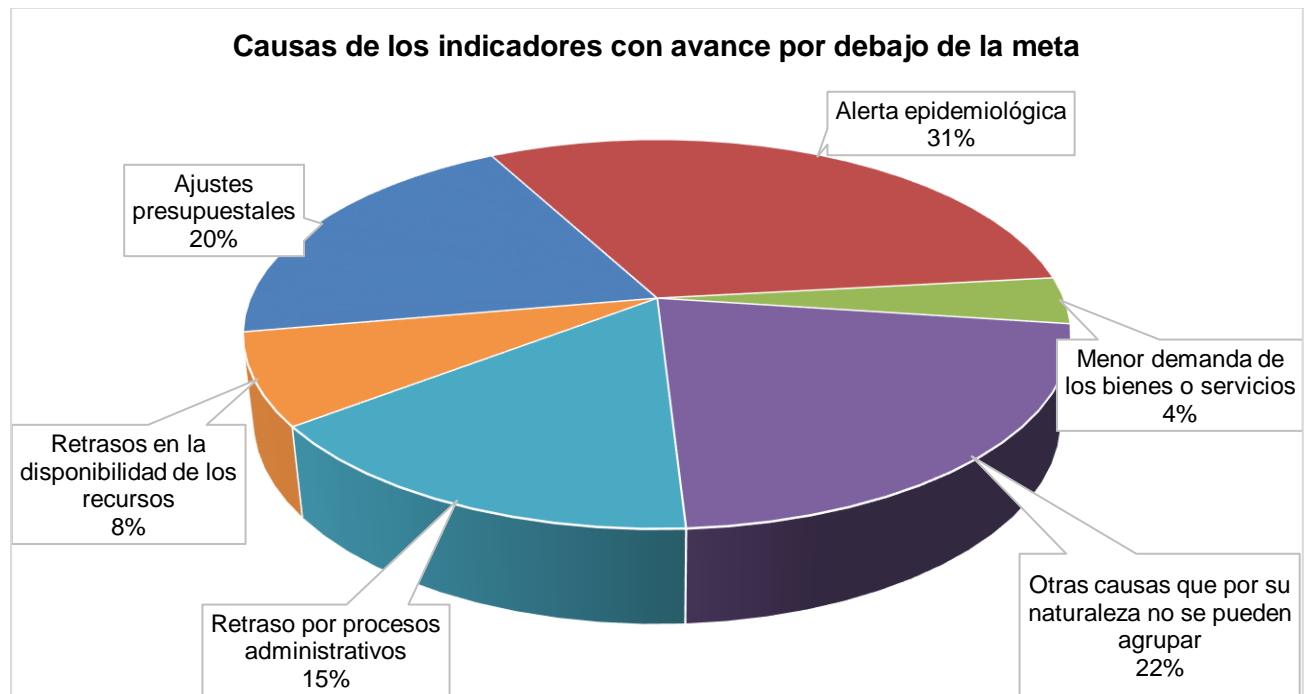
2. Resumen de cumplimiento con respecto a las metas programadas para el 2do. Trimestre

Con base en los avances reportados en los indicadores de las MIR de los Pp, se observa un cumplimiento de 54% en las actividades y 52% en los componentes, como se puede apreciar en la siguiente tabla:

Tipo Indicador	Nivel de la MIR	Indicadores	Rango Aceptable	Inferior a la meta	Alcanzó la meta	Superior a la meta
Estratégico	Fin	2	100%	-	-	2
	Propósito	17	47%	9	1	7
Gestión	Componente	325	52%	155	100	70
	Actividad	1002	54%	457	255	290
Total		1346	54%	621	356	369

Fuente: CED, construcción propia con base en la información de la plataforma PbR (pbr.sf.tabasco.gob.mx) y la E-Bussines Suite (EBS), ambas de la Secretaría de Finanzas.

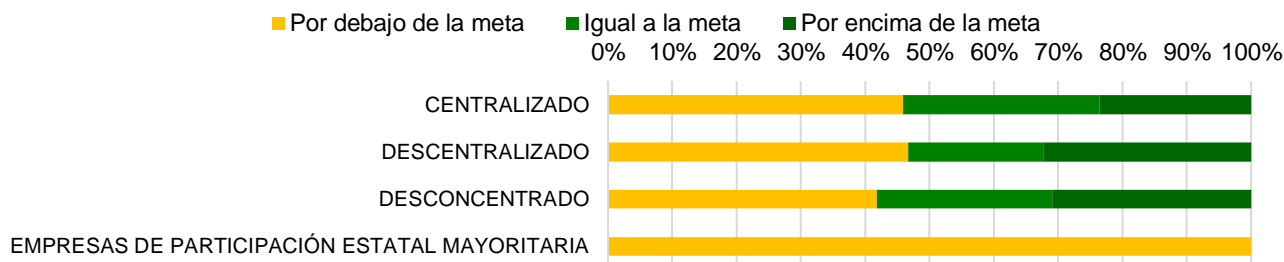
Derivado del análisis de las causas y situación bajo la cual se implementaron los programas para este segundo trimestre, se concluyó que 31% de los indicadores nos indican un bajo nivel de desempeño en los Pp el cual es atribuible principalmente a los efectos generados por la pandemia de COVID-19, se muestra en la siguiente gráfica.



Fuente: CED, construcción propia con base en la información de la plataforma PbR (pbr.sf.tabasco.gob.mx) y la E-Bussines Suite (EBS), ambas de la Secretaría de Finanzas.

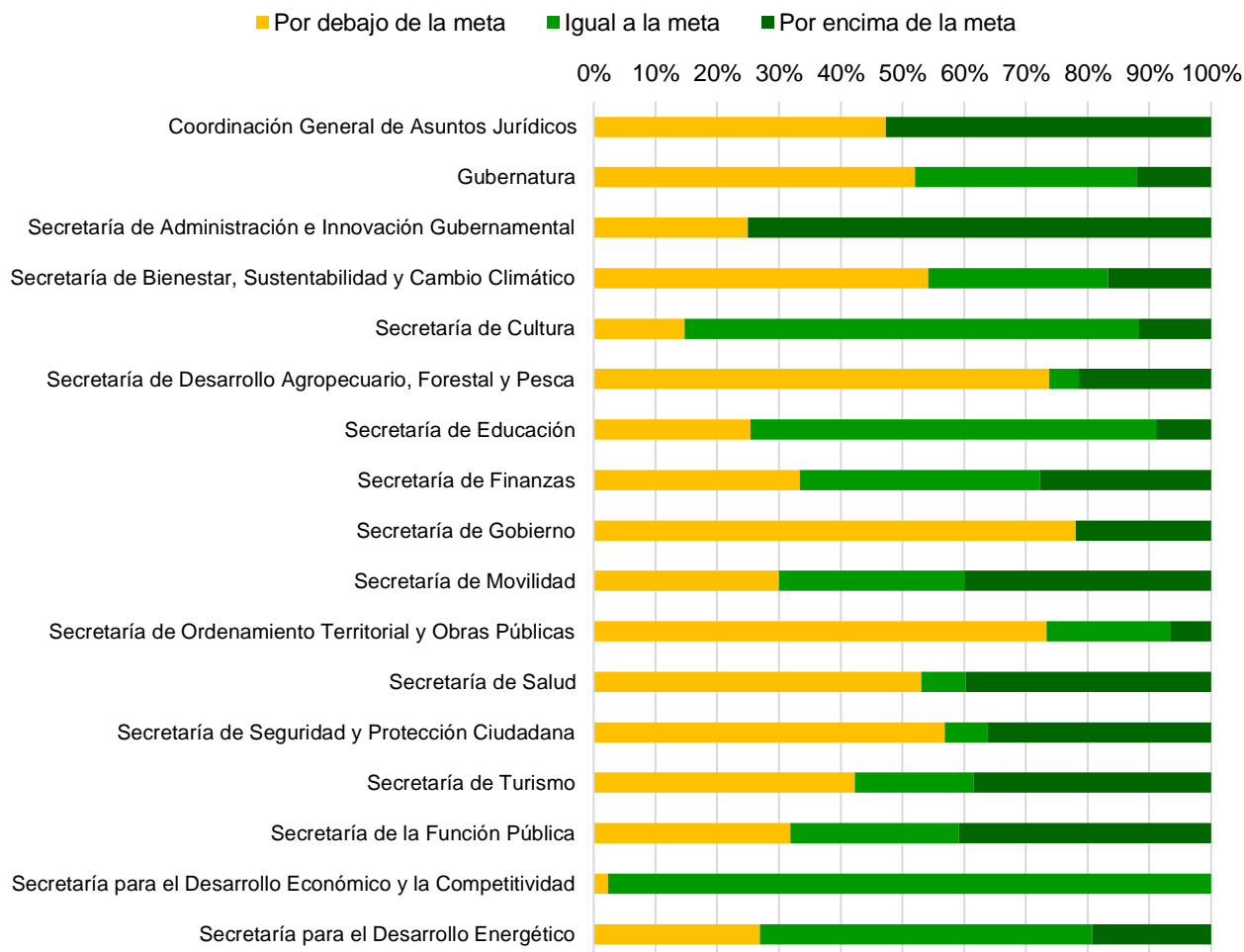
El desempeño por tipo de Ente, nos permiten concluir que las dependencias centralizadas presentan los mas altos niveles de cumplimiento, mientras en los 42 Entes descentralizados se observa un nivel medio de desempeño, tal como se muestra en la gráfica siguiente,

Cumplimiento de Indicadores por Clasificación Administrativa



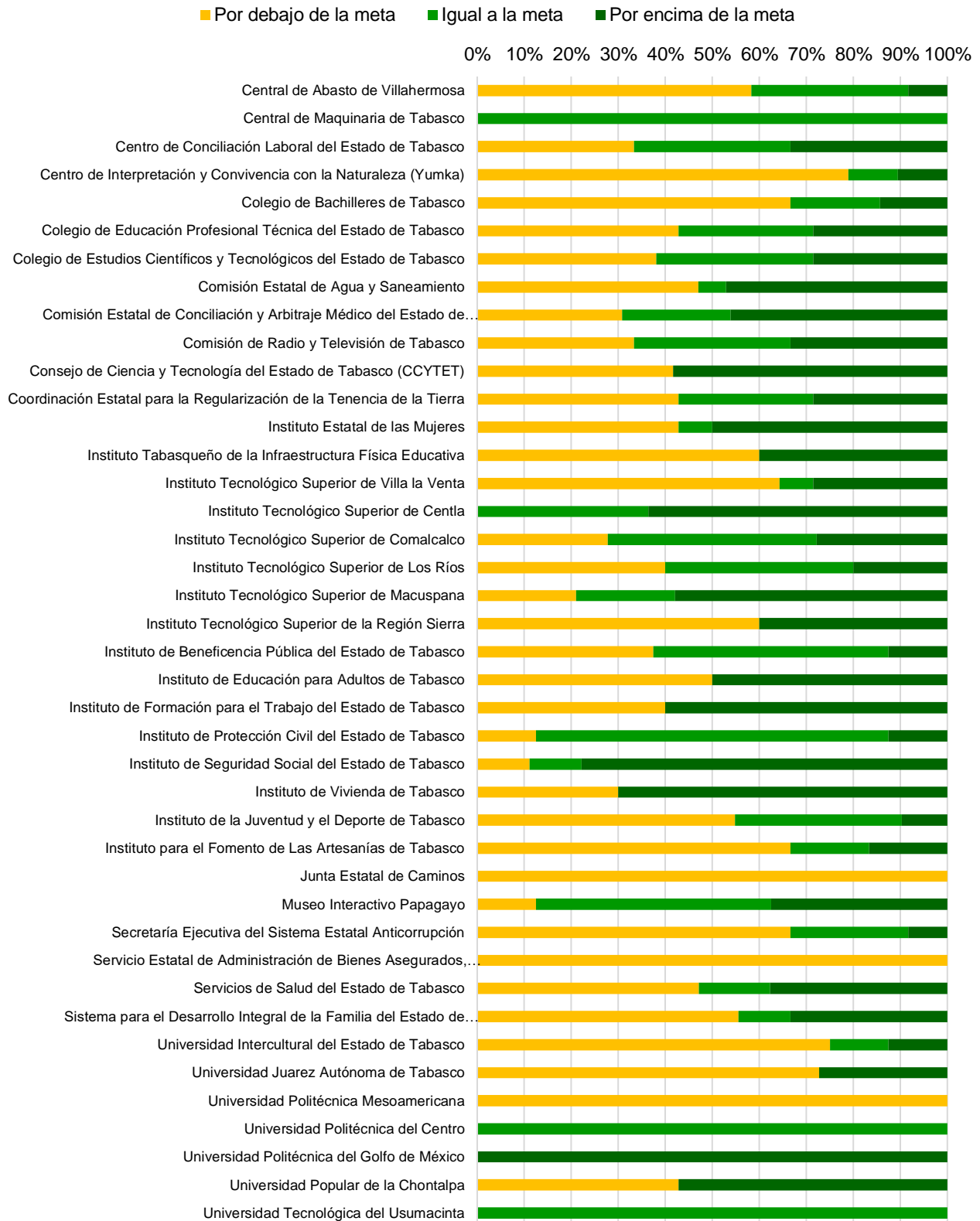
Fuente: CED, construcción propia con base en la información de la plataforma PbR (pbr.sf.tabasco.gob.mx) y la E-Bussines Suite (EBS), ambas de la Secretaría de Finanzas.

Cumplimiento de Indicadores por Ente Público Centralizado



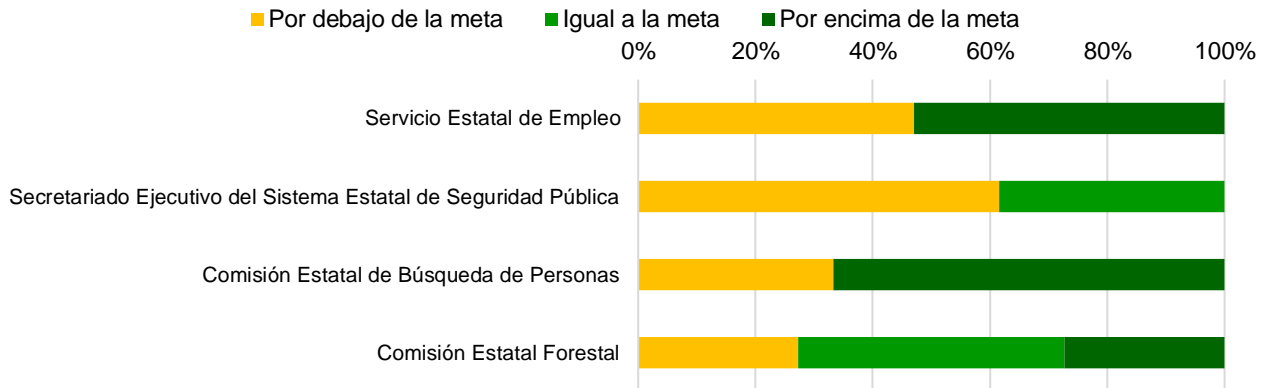
Fuente: CED, construcción propia con base en la información de la plataforma PbR (pbr.sf.tabasco.gob.mx) y la E-Bussines Suite (EBS), ambas de la Secretaría de Finanzas.

Cumplimiento de Indicadores por Ente Público Descentralizado



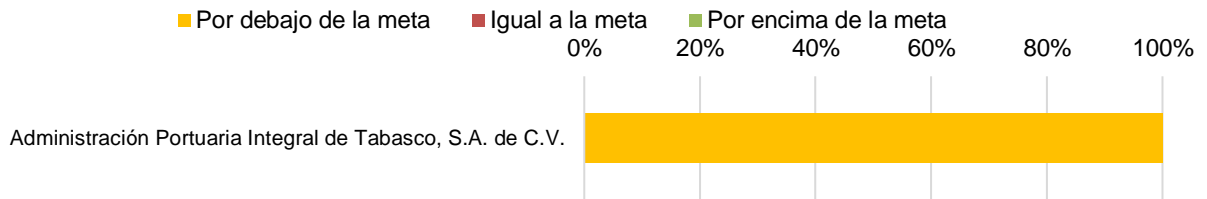
Fuente: CED, construcción propia con base en la información de la plataforma PbR (pbr.sf.tabasco.gob.mx) y la E-Bussines Suite (EBS), ambas de la Secretaría de Finanzas.

Cumplimiento de Indicadores por Ente Público Desconcentrado



Fuente: CED, construcción propia con base en la información de la plataforma PbR (pbr.sf.tabasco.gob.mx) y la E-Bussines Suite (EBS), ambas de la Secretaría de Finanzas.

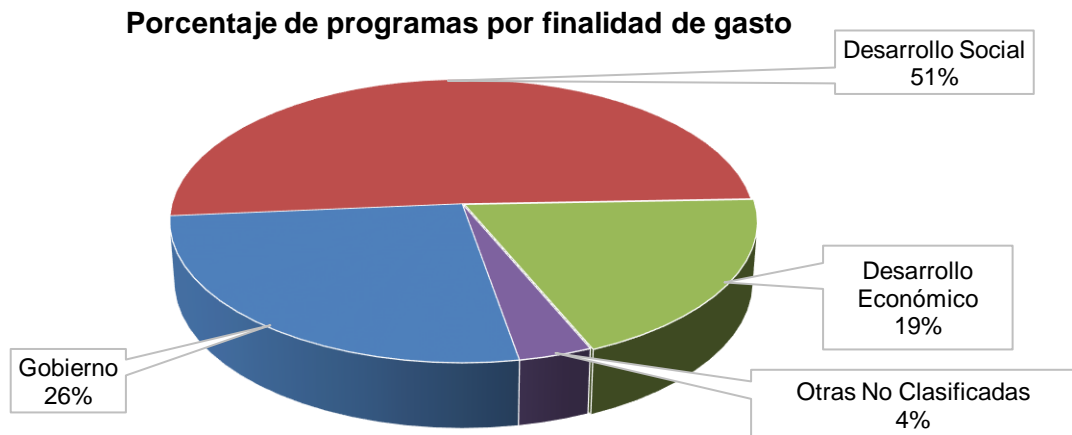
Cumplimiento de Indicadores por Empresas de Participación Estatal Mayoritaria



Fuente: CED, construcción propia con base en la información de la plataforma PbR (pbr.sf.tabasco.gob.mx) y la E-Bussines Suite (EBS), ambas de la Secretaría de Finanzas.

Finalidad de los Programas presupuestarios

De acuerdo con la finalidad que atienden los Pp, de los 193 programas ejercidos en el 2do. Trimestre del ejercicio fiscal 2021, el 51% fueron enfocados a atender la política de desarrollo social en el Estado, como se puede ver en el siguiente gráfico:

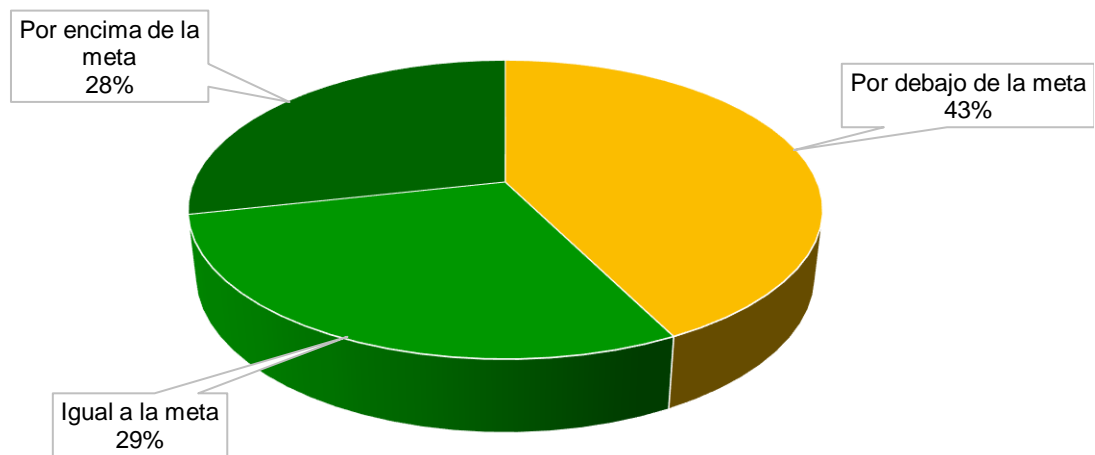


Fuente: CED, construcción propia con base en la información de la plataforma PbR (pbr.sf.tabasco.gob.mx) y la E-Bussines Suite (EBS), ambas de la Secretaría de Finanzas.

Programas Orientados al Desarrollo Social

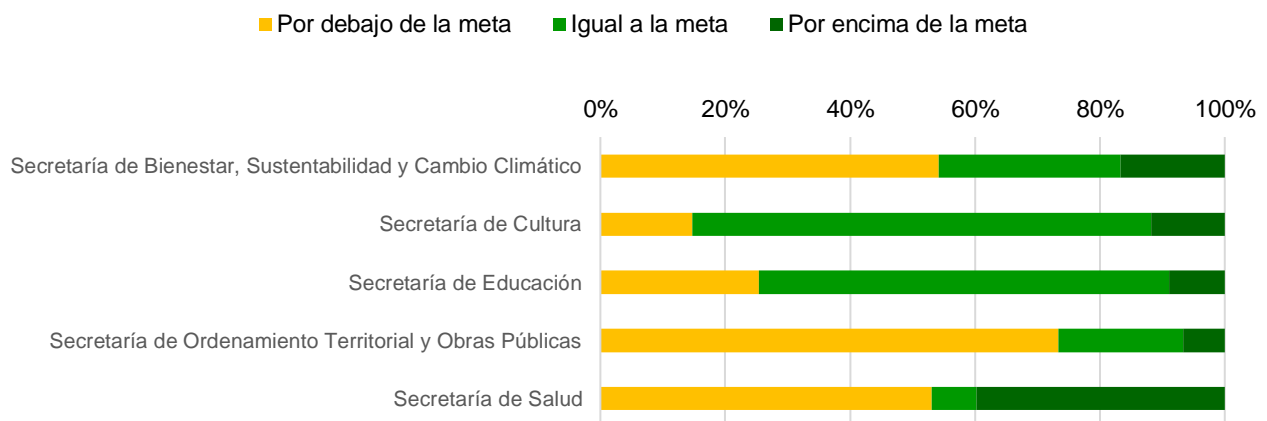
El presupuesto ejercido para atender la política de desarrollo social en el segundo trimestre fue de \$8,211,148,914 con un acumulado ejercido anual de \$15,098,113,586, distribuidos en 38 Entes Públicos, que implementaron 99 programas presupuestarios en los cuales se observó que de **787** indicadores el **57%** alcanzó o superó la meta establecida para el 2do. Trimestre 2021, como se detalla en la siguiente gráfica.

Cumplimiento de Indicadores en programas orientados al Desarrollo Social



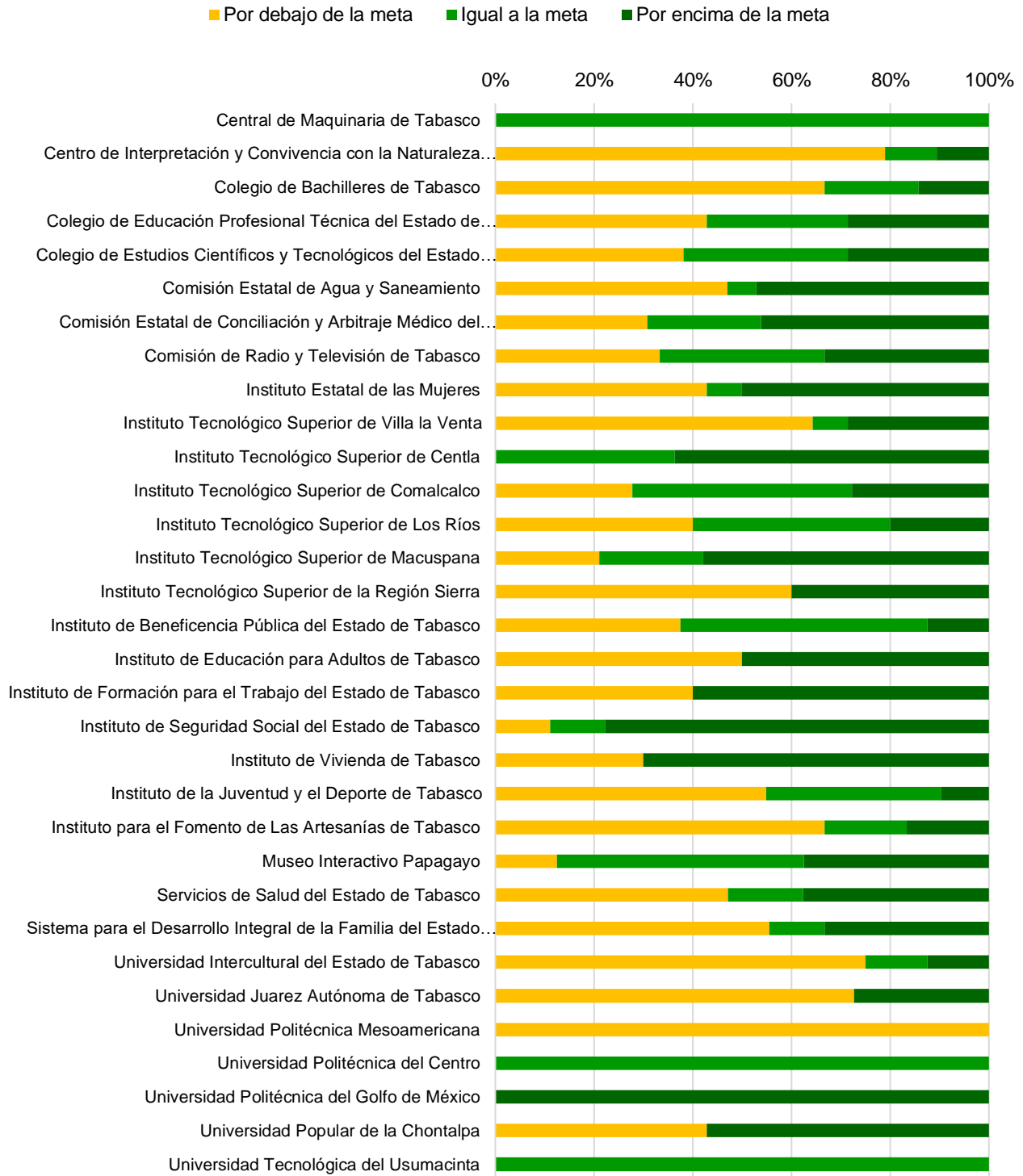
Fuente: CED, construcción propia con base en la información de la plataforma PbR (pbr.sf.tabasco.gob.mx) y la E-Bussines Suite (EBS), ambas de la Secretaría de Finanzas

Cumplimiento de Indicadores en programas orientados al Desarrollo Social Entes Públicos Centralizados



Fuente: CED, construcción propia con base en la información de la plataforma PbR (pbr.sf.tabasco.gob.mx) y la E-Bussines Suite (EBS), ambas de la Secretaría de Finanzas.

Cumplimiento de Indicadores en programas orientados al Desarrollo Social Entes Públicos Descentralizados



Fuente: CED, construcción propia con base en la información de la plataforma PbR (pbr.sf.tabasco.gob.mx) y la E-Bussines Suite (EBS), ambas de la Secretaría de Finanzas.

3. Conclusiones al cierre del 2do. trimestre

Para el 2do. Trimestre del ejercicio 2021, 1,002 de 1,346 indicadores de desempeño reportados de los Programas presupuestarios del Poder Ejecutivo corresponden al nivel actividad de la Matriz de Indicadores para Resultados (MIR), los cuales representan los procesos, insumos y proyectos que son necesarios para la generación y entrega de bienes y/o servicios a la población o área de enfoque objetivo; para los cuales están destinados. A poco más de un año de las medidas de confinamiento por la COVID-19, y aún en las etapas iniciales de la recuperación de actividades económicas y sociales en el Estado, los registros de avances muestran en estos indicadores de actividad, que el 54% tuvieron resultados igual o por arriba de lo programado, y los otros restantes presentan como causas principales del bajo cumplimiento: la pandemia de COVID-19, ajustes presupuestales, retrasos en procesos administrativos y retrasos en la disponibilidad de los recursos.

Por otra parte, los Programas presupuestarios enfocados al desarrollo social, ejercieron para este 2do. Trimestre, 19% más presupuesto con respecto al trimestre anterior, registrando sus indicadores un cumplimiento del 57% con respecto a las metas programadas para la finalidad desarrollo social, que busca el bienestar de las tabasqueñas y los tabasqueños.

En lo que refiere a la eficacia de los Programas presupuestarios en la contribución a los objetivos del Plan Estatal de Desarrollo (PLED 2019-2024), se tuvo un registro de 52% de cumplimiento en los indicadores que miden la entrega de bienes y/o servicios a la población o área de enfoque.

Por último, en su conjunto, los 157 Pp con MIR y sus 1,346 indicadores con registro de avances para este 2do. Trimestre, alcanzaron un 54% de cumplimiento con respecto a las metas programadas, lo que representa un incremento del 5% con respecto al 1er. Trimestre del 2021 y un incremento del 16%, con respecto al 2do. Trimestre del 2020, lo que refleja una mejoría en la eficacia y eficiencia con que la actual administración desarrolla sus actividades denotando de igual forma la capacidad de adaptación de los Entes Públicos a la nueva realidad generada en la entidad, el país y el mundo por la pandemia del Covid 19; de continuar con esta tendencia se espera para el 3er. Trimestre un incremento en el nivel de desempeño y resultados de las políticas y programas públicos en beneficio de la entidad.