

## **Análisis de Cumplimiento de los Indicadores de Desempeño**

### **1er. Trimestre 2021**

El presente informe contiene el Análisis de Cumplimiento de los Indicadores de Desempeño de las Matrices de Indicadores para Resultados de los Programas presupuestarios que integran el Presupuesto General de Egresos del Estado de Tabasco, para el Ejercicio Fiscal 2021. El presente informe incluye en su análisis únicamente los Programas presupuestarios del Poder Ejecutivo que contaron con presupuesto ejercido al cierre del 1er. Trimestre del 2021, teniendo como fuente de información la plataforma PbR ([pbr.sf.tabasco.gob.mx](http://pbr.sf.tabasco.gob.mx)) y la E-Bussines Suite (EBS), ambas de la Secretaría de Finanzas.

### **Marco Jurídico**

Con fundamento en el artículo 134 párrafo segundo de la **Constitución Política de los Estados Unidos Mexicanos**, el cual establece que los resultados del ejercicio de los recursos públicos deben ser evaluados por las instancias técnicas que establezcan las entidades federativas; artículos 46 fracción III, inciso c) y 54 de la **Ley General de Contabilidad Gubernamental**, señala que la información presupuestaria y programática que forme parte de la cuenta pública, deberá relacionarse con los objetivos y prioridades de la planeación; utilizando indicadores que permitan determinar el cumplimiento de las metas y objetivos de cada uno de los programas; artículo 41 de la **Constitución Política del Estado Libre y Soberano de Tabasco** establece que el Congreso del Estado, por conducto del Órgano Superior de Fiscalización del Estado en el ejercicio de sus facultades y obligaciones, realizará evaluaciones que comprendan períodos trimestrales del ejercicio fiscal que se trate.

Por su parte, la **LPRHETM** en su artículo 7 señala que la evaluación se realizará a través de la instancia técnica denominada Unidad de Evaluación del Desempeño, que para el Poder Ejecutivo del Estado será la Coordinación de Evaluación del Desempeño, dependiente de la Coordinación General Ejecutiva de la Gubernatura; así mismo el artículo 81 de la misma Ley, establece que los Informes Trimestrales deberán dar cuenta de la ejecución de los Programas presupuestarios, con base en el Sistema de Evaluación del Desempeño, el cuál es obligatorio para los ejecutores del gasto y se compone de indicadores que permiten evaluar tanto la gestión como los resultados de los Programas presupuestarios, enfatizando la calidad de los bienes y servicios públicos, así como la satisfacción del ciudadano.

## 1. Programas presupuestarios (Pp)

Al cierre del 1er. Trimestre se ejercieron recursos públicos en 174 Pp de los cuales 145 contaron con Matriz de Indicadores para Resultados (MIR) y corresponden a 60 Entes Públicos del Poder Ejecutivo, Organismos Descentralizados y Empresas de Participación Estatal Mayoritaria, los cuales se distribuyen de acuerdo a su modalidad, como se describe en la siguiente tabla:

Modalidad Pp	Pp	MIR	Aprobado	Modificado	Ejercido
C - Participaciones a Entidades Federativas y Municipios	4	-	\$6,722,459,083	\$6,764,223,145	\$1,825,120,225
D - Costo Financiero, Deuda o Apoyos a Deudores y Ahorradores de la Banca	1	-	\$529,120,558	\$1,586,034,189	\$1,203,406,191
E - Desempeño de las Funciones	81	80	\$26,957,313,125	\$28,005,962,621	\$6,330,749,770
F - Promoción y Fomento	24	24	\$852,167,156	\$906,890,597	\$197,050,723
G - Regulación y Supervisión	6	5	\$357,249,313	\$362,258,242	\$82,763,047
J - Pensiones y Jubilaciones	1	1	-	\$110,000,000	\$110,000,000
K - Proyectos de Inversión	17	14	\$857,158,844	\$1,474,969,047	\$575,451,561
L - Obligaciones Jurídicas	1	-	\$537,580	\$537,580	\$537,580
M - Actividades de apoyo	2	-	\$826,564,501	\$834,963,766	\$153,140,752
O - Apoyo al mejoramiento de la Gestión Pública	2	2	\$164,760,159	\$178,369,538	\$36,270,391
P - Planeación y Políticas Públicas	19	19	\$3,075,915,056	\$3,279,479,326	\$690,269,760
R - Específicos	14	0	\$4,500,000	\$161,797,022	\$155,662,111
U - Otros Subsidios	2	0	\$3,663,090,323	\$3,791,856,014	\$1,136,749,098
<b>Total</b>	<b>174</b>	<b>145</b>	<b>\$44,010,835,699</b>	<b>\$47,457,341,087</b>	<b>\$12,497,171,209</b>

Fuente: CED, construcción propia con base en la información de la plataforma PbR ([pbr.sf.tabasco.gob.mx](http://pbr.sf.tabasco.gob.mx)) y la E-Bussines Suite (EBS), ambas de la Secretaría de Finanzas.

Los 174 Pp y las 145 MIR con presupuesto ejercido al 1er. Trimestre, se distribuyeron en los Entes Públicos Centralizados (91 Pp y 72 MIR), Descentralizados (77 Pp y 67 MIR), Desconcentrados (5 Pp y 5 MIR) y Empresas de Participación Estatal Mayoritaria (1 Pp con 1 MIR) como se detalla a continuación en la siguiente tabla:

<b>ENTE PÚBLICO</b>		<b>Pp</b>	<b>MIR</b>
<b>CENTRALIZADO</b>		<b>91</b>	<b>72</b>
Coordinación General de Asuntos Jurídicos		2	1
Gubernatura		3	3
Secretaría de Administración e Innovación Gubernamental		3	1
Secretaría de Bienestar, Sustentabilidad y Cambio Climático		2	2
Secretaría de Cultura		2	2
Secretaría de Desarrollo Agropecuario, Forestal y Pesca		7	6
Secretaría de Educación		10	9
Secretaría de Finanzas		12	3
Secretaría de Gobierno		9	9
Secretaría de Movilidad		1	1
Secretaría de Ordenamiento Territorial y Obras Públicas		5	4
Secretaría de Salud		12	11
Secretaría de Seguridad y Protección Ciudadana		8	8
Secretaría de Turismo		1	1
Secretaría de la Función Pública		2	1
Secretaría para el Desarrollo Económico y la Competitividad		7	6
Secretaría para el Desarrollo Energético		5	4
<b>DESCENTRALIZADO</b>		<b>77</b>	<b>67</b>
Central de Abasto de Villahermosa		2	2
Central de Maquinaria de Tabasco		2	1
Centro de Conciliación Laboral del Estado de Tabasco		1	1
Centro de Interpretación y Convivencia con la Naturaleza (Yumka)		2	2
Colegio de Bachilleres de Tabasco		3	1
Colegio de Educación Profesional Técnica del Estado de Tabasco		1	1
Colegio de Estudios Científicos y Tecnológicos del Estado de Tabasco		3	2
Comisión Estatal de Agua y Saneamiento		3	3
Comisión Estatal de Conciliación y Arbitraje Médico del Estado de Tabasco		1	1
Comisión de Radio y Televisión de Tabasco		2	1
Consejo de Ciencia y Tecnología del Estado de Tabasco (CCYTET)		1	1
Coordinación Estatal para la Regularización de la Tenencia de la Tierra		1	1
Instituto Estatal de las Mujeres		2	1
Instituto Tabasqueño de la Infraestructura Física Educativa		1	0
Instituto Tecnológico Superior de Villa la Venta		1	1
Instituto Tecnológico Superior de Centla		1	1
Instituto Tecnológico Superior de Comalcalco		1	1
Instituto Tecnológico Superior de Los Ríos		1	1
Instituto Tecnológico Superior de Macuspana		1	1
Instituto Tecnológico Superior de la Región Sierra		1	1
Instituto de Beneficencia Pública del Estado de Tabasco		1	1
Instituto de Educación para Adultos de Tabasco		1	1
Instituto de Formación para el Trabajo del Estado de Tabasco		1	1
Instituto de Protección Civil del Estado de Tabasco		2	2

<b>ENTE PÚBLICO</b>		<b>Pp</b>	<b>MIR</b>
Instituto de Seguridad Social del Estado de Tabasco		2	2
Instituto de Vivienda de Tabasco		1	1
Instituto de la Juventud y el Deporte de Tabasco		2	2
Instituto para el Fomento de Las Artesanías de Tabasco		1	1
Junta Estatal de Caminos		4	1
Museo Interactivo Papagayo		1	1
Secretaría Ejecutiva del Sistema Estatal Anticorrupción		1	1
Servicio Estatal de Administración de Bienes Asegurados, Abandonados o Decomisados del Estado de Tabasco		1	1
Servicios de Salud del Estado de Tabasco		14	14
Sistema para el Desarrollo Integral de la Familia del Estado de Tabasco (DIF-Tabasco)		6	6
Universidad Intercultural del Estado de Tabasco		1	1
Universidad Juárez Autónoma de Tabasco		1	1
Universidad Politécnica Mesoamericana		1	1
Universidad Politécnica del Centro		1	1
Universidad Politécnica del Golfo de México		1	1
Universidad Popular de la Chontalpa		1	1
Universidad Tecnológica de Tabasco		1	1
Universidad Tecnológica del Usumacinta		1	1
<b>DESCONCENTRADO</b>		<b>5</b>	<b>5</b>
Comisión Estatal Forestal		1	1
Comisión Estatal de Búsqueda de Personas		1	1
Secretariado Ejecutivo del Sistema Estatal de Seguridad Pública		2	2
Servicio Estatal de Empleo		1	1
<b>EMPRESAS DE PARTICIPACIÓN ESTATAL MAYORITARIA</b>		<b>1</b>	<b>1</b>
Administración Portuaria Integral de Tabasco, S.A. de C.V.		1	1
<b>TOTAL</b>		<b>174</b>	<b>145</b>

Fuente: CED, construcción propia con base en la información de la plataforma PbR ([pbr.sf.tabasco.gob.mx](http://pbr.sf.tabasco.gob.mx)) y la E-Bussines Suite (EBS), ambas de la Secretaría de Finanzas.

De los Pp que contarán con MIR al cierre del 1er. Trimestre del del ejercicio fiscal 2021; se registró avances en 743 indicadores, agrupados por programa presupuestario como se detalla en la siguiente tabla:

<b>PROGRAMA PRESUPUESTARIO</b>	<b>INDICADORES CON METAS PROGRAMADAS AL 1er. TRIMESTRE</b>
E010 - AGUA POTABLE	5
E013 - ACTIVIDADES CULTURALES Y ARTISTICAS	12
E015 - ATENCION A LA DEMANDA SOCIAL EDUCATIVA	4
E016 - IGUALDAD DE OPORTUNIDADES DE EDUCACION	20

PROGRAMA PRESUPUESTARIO	INDICADORES CON METAS PROGRAMADAS AL 1er. TRIMESTRE
E017 - FORTALECIMIENTO DE LOS PROCESOS DE SUPERACION PROFESIONAL Y MEJORA CONTINUA EDUCATIVA	5
E019 - OPERACION DEL SISTEMA PENITENCIARIO ESTATAL	6
E020 - MOVILIDAD SOSTENIBLE	7
E021 - PROTECCION VIAL	8
E022 - ATENCION A PERSONAS CON DISCAPACIDAD	3
E023 - ASISTENCIA A ADULTOS MAYORES	5
E025 - ATENCION A FAMILIAS Y POBLACION VULNERABLE	20
E026 - FORMACION Y CAPACITACION AL PERSONAL GUBERNAMENTAL	3
E027 - BIENESTAR ALIMENTARIO Y NUTRICIONAL	8
E028 - PROTECCION CIVIL	5
E029 - REGISTRO E IDENTIFICACION DE LA POBLACION	8
E030 - ATENCION INTEGRAL A VICTIMAS Y OFENDIDOS	24
E031 - MONITOREO Y COMUNICACIONES PARA LA SEGURIDAD CIUDADANA	3
E034 - MAQUINARIA PARA EL DESARROLLO	4
E035 - OPERACION DE LA INFRAESTRUCTURA PARA EL ABASTO DE PRODUCTOS DE CONSUMO GENERALIZADO	4
E037 - SEGURIDAD Y PROTECCION CIUDADANA	8
E038 - PREVENCION Y ATENCION DE VIH/SIDA Y OTRAS ETS	1
E039 - PREVENCION Y CONTROL DE ENFERMEDADES	26
E041 - VACUNACION UNIVERSAL	2
E042 - SALUD MATERNA, SEXUAL Y REPRODUCTIVA	4
E043 - VIGILANCIA EPIDEMIOLOGICA	8
E044 - ATENCION PRIMARIA A LA SALUD	6
E045 - ATENCION MEDICA ESPECIALIZADA DE SEGUNDO NIVEL	12
E046 - ATENCION MEDICA ESPECIALIZADA DE TERCER NIVEL	12
E047 - OPERACION DEL PROGRAMA DE URGENCIAS PREHOSPITALARIAS	7
E049 - CONCILIACION Y ARBITRAJE MEDICO	7
E050 - IGUALDAD SUSTANTIVA DE GENERO	8
E051 - SEGURIDAD EN LA TENENCIA DE LA TIERRA	6
E052 - REGISTRO PATRIMONIAL	10
E053 - ACCESO A LA JUSTICIA	12
E054 - PUBLICACION OFICIAL, LEGALIZACION DE DOCUMENTOS Y SEGUIMIENTO A LA ACTIVIDAD NOTARIAL	4
E055 - ADMINISTRACION Y APLICACION DE LA JUSTICIA LABORAL	12
E056 - ATENCION ESPECIALIZADA EN REHABILITACION	7
E057 - DESARROLLO COMUNITARIO Y CONCERTACION SOCIAL	6
E061 - COMBATE AL REZAGO EDUCATIVO	4

PROGRAMA PRESUPUESTARIO	INDICADORES CON METAS PROGRAMADAS AL 1er. TRIMESTRE
E062 - FORMACION PARA EL TRABAJO	3
E065 - EDUCACION SUPERIOR POLITECNICA	3
E066 - EDUCACION SUPERIOR TECNOLOGICA	32
E070 - SERVICIOS PORTUARIOS	2
E072 - MODERNIZACION DEL SISTEMA CATASTRAL	4
E081 - ADMINISTRACION Y DESTINO DE BIENES ASEGURADOS O DECOMISADOS	3
E086 - ATENCION AL NIVEL DE EDUCACION BASICA	37
E087 - ATENCION EDUCATIVA AL NIVEL MEDIO SUPERIOR	52
E088 - ATENCION EDUCATIVA AL NIVEL SUPERIOR	13
E089 - CONCILIACION LABORAL	1
F003 - DESARROLLO AGRICOLA	2
F004 - DESARROLLO PECUARIO	2
F005 - DESARROLLO PESQUERO	2
F006 - DESARROLLO FORESTAL COMERCIAL	8
F007 - DESARROLLO ACUICOLA	1
F008 - INDUSTRIA Y ATRACCION DE INVERSIONES	1
F009 - COMERCIO Y EXPORTACIONES	3
F011 - FORMACION, DIFUSION Y COMERCIALIZACION ARTESANAL	4
F013 - COMBATE AL DESEMPLEO	14
F014 - VIVIENDA	4
F016 - DESARROLLO DE CAPACIDADES PRODUCTIVAS EN COMUNIDADES RURALES	3
F017 - DESARROLLO DE AGRONEGOCIOS	2
F018 - MICRO, PEQUEÑA Y MEDIANA EMPRESA	2
F019 - DESARROLLO DEL ECOSISTEMA DE INNOVACION Y EL EMPREDIMIENTO	2
F022 - DESARROLLO SOSTENIBLE	8
F024 - VINCULACION Y CAPACITACION PARA EL CAPITAL HUMANO Y EMPRESAS	4
F026 - ENERGIAS RENOVABLES	2
F027 - PRESERVACION, PROMOCION Y DIFUSION CULTURAL	14
F030 - CULTURA FISICA	2
F031 - DESARROLLO DE LA CIENCIA Y TECNOLOGIA	4
F032 - CONSERVACION Y RESTAURACION FORESTAL	4
F033 - RADIO Y TELEVISION	4
G004 - SUPERVISION, REGULACION, INSPECCION, VERIFICACION, ASI COMO SERVICIOS DE OBRA PÚBLICA Y ADMINISTRACION.	7

PROGRAMA PRESUPUESTARIO	INDICADORES CON METAS PROGRAMADAS AL 1er. TRIMESTRE
G005 - PROTECCION CONTRA RIESGOS SANITARIOS	20
G006 - DETECCION Y PREVENCION DE ILICITOS FINANCIEROS	2
J001 - PRESTACIONES ECONOMICAS PARA PENSIONADOS Y JUBILADOS	2
K002 - MEJORAMIENTO PARA LA INFRAESTRUCTURA DE AGUA POTABLE	3
K003 - MEJORAMIENTO DE LA INFRAESTRUCTURA PARA DRENAJE Y ALCANTARILLADO	3
K004 - URBANIZACION	2
K007 - CARRETERAS	2
K008 - PUENTES	3
K011 - MEJORAMIENTO PARA LA INFRAESTRUCTURA EDUCATIVA	1
K013 - TECNOLOGIAS DE LA INFORMACION Y COMUNICACION	3
K015 - EQUIPAMIENTO PARA LA GESTION PUBLICA	1
K016 - MEJORAMIENTO DE LA INFRAESTRUCTURA PARA EL ABASTO	2
K018 - MEJORAMIENTO PARA LA INFRAESTRUCTURA DEL BIENESTAR SOCIAL	8
O002 - COMBATE A LA CORRUPCION E IMPUNIDAD	11
P006 - MODERNIZACION DE LA GESTION INSTITUCIONAL Y ESCOLAR	4
P007 - DISEÑO Y CONDUCCION DE LA POLITICA DE GASTO PUBLICO	4
P008 - ADMINISTRACION TRIBUTARIA	7
P009 - EVALUACION DEL DESEMPEÑO	7
P010 - MEJORA REGULATORIA	2
P011 - DESARROLLO ECONOMICO PARA LA COMPETITIVIDAD	4
P012 - COORDINACION DE LA POLITICA ESTATAL EN MATERIA DE ASUNTOS RELIGIOSOS	10
P013 - PLANEACION PARA EL DESARROLLO INTEGRAL DE LA FAMILIA	2
P014 - INCLUSION, PARTICIPACION SOCIAL Y RELACIONES INTERINSTITUCIONALES	14
P016 - RECTORIA EN SALUD	2
P017 - COORDINACION DE LA POLITICA DEL SISTEMA ESTATAL DE SEGURIDAD	4
P019 - COORDINACION DE LA GESTION GUBERNAMENTAL	5
P020 - ATENCION A LA FRONTERA SUR Y A LA MIGRACION	8
P021 - ASUNTOS JURIDICOS	14
P022 - GESTION PARA LA SEGURIDAD SOCIAL	5
P023 - GESTION DE LA POLITICA EDUCATIVA EN EL ESTADO	19
P024 - GESTION DE LA POLITICA DE DESARROLLO TURISTICO	4
<b>TOTAL</b>	<b>743</b>

Fuente: CED, construcción propia con base en la información de la plataforma PbR ([pbr.sf.tabasco.gob.mx](http://pbr.sf.tabasco.gob.mx)) y la E-Bussines Suite (EBS), ambas de la Secretaria de Finanzas.

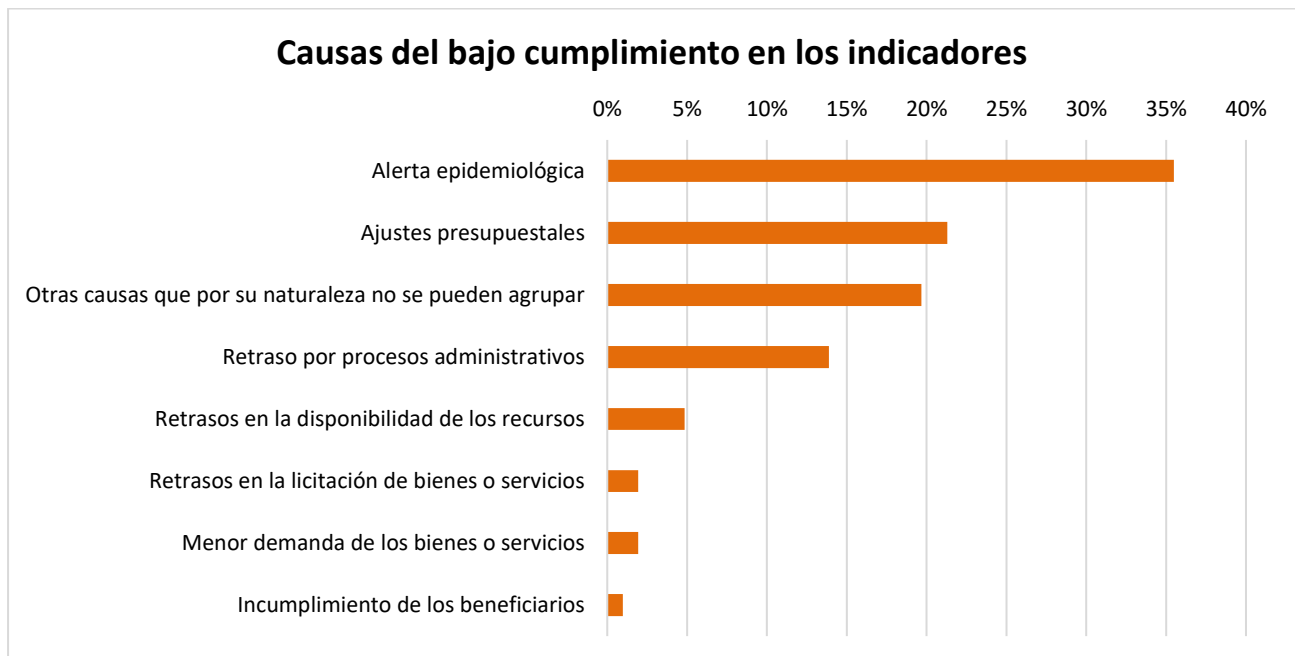
## 2. Resumen de cumplimiento conforme a las metas programadas para el 1er. Trimestre

Con base en los avances reportados en los indicadores de las MIR de los Pp, se observa un cumplimiento del 52% en las actividades y proyectos que se realizarán para la entrega de bienes y servicios. Derivado de los programas presupuestario que refrendaron recursos del ejercicio 2020, se observa cumplimiento en indicadores de nivel fin, propósito y componente, como se puede apreciar en la siguiente tabla:

Tipo Indicador	Nivel de la MIR	Indicadores	Rango Aceptable	Inferior a la meta	Alcanzó la meta	Superior a la meta
Estratégico	Fin	4	75%	1	0	3
	Propósito	6	67%	2	2	2
Gestión	Componente	6	67%	2	3	1
	Actividad	727	52%	352	240	135
<b>Total</b>		<b>743</b>	<b>49%</b>	<b>357</b>	<b>245</b>	<b>141</b>

Fuente: CED, construcción propia con base en la información de la plataforma PbR ([pbr.sf.tabasco.gob.mx](http://pbr.sf.tabasco.gob.mx)) y la E-Bussines Suite (EBS), ambas de la Secretaría de Finanzas.

El 35% de los indicadores que presentaron bajo cumplimiento se debió a los efectos generados por la pandemia de COVID 19, seguido de un 21% por ajustes al presupuesto como se muestra en la siguiente gráfica.

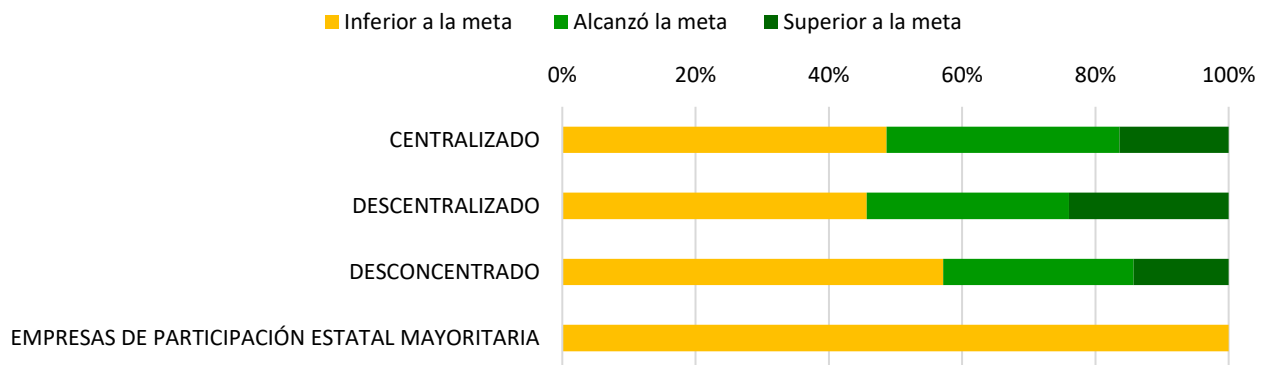


Fuente: CED, construcción propia con base en la información de la plataforma PbR ([pbr.sf.tabasco.gob.mx](http://pbr.sf.tabasco.gob.mx)) y la E-Bussines Suite (EBS), ambas de la Secretaría de Finanzas.



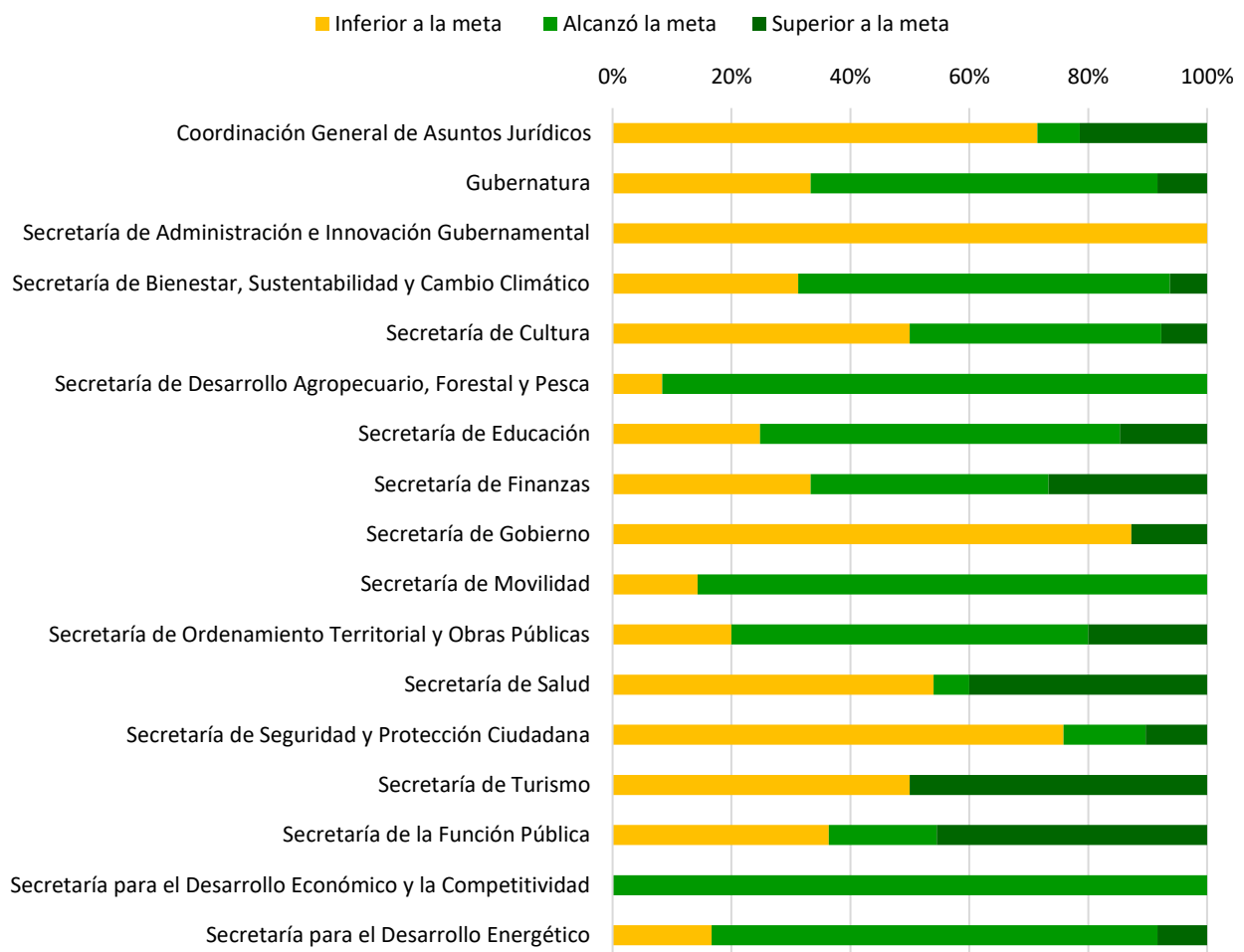
## Clasificación administrativa

### Cumplimiento de Indicadores por Clasificación Administrativa



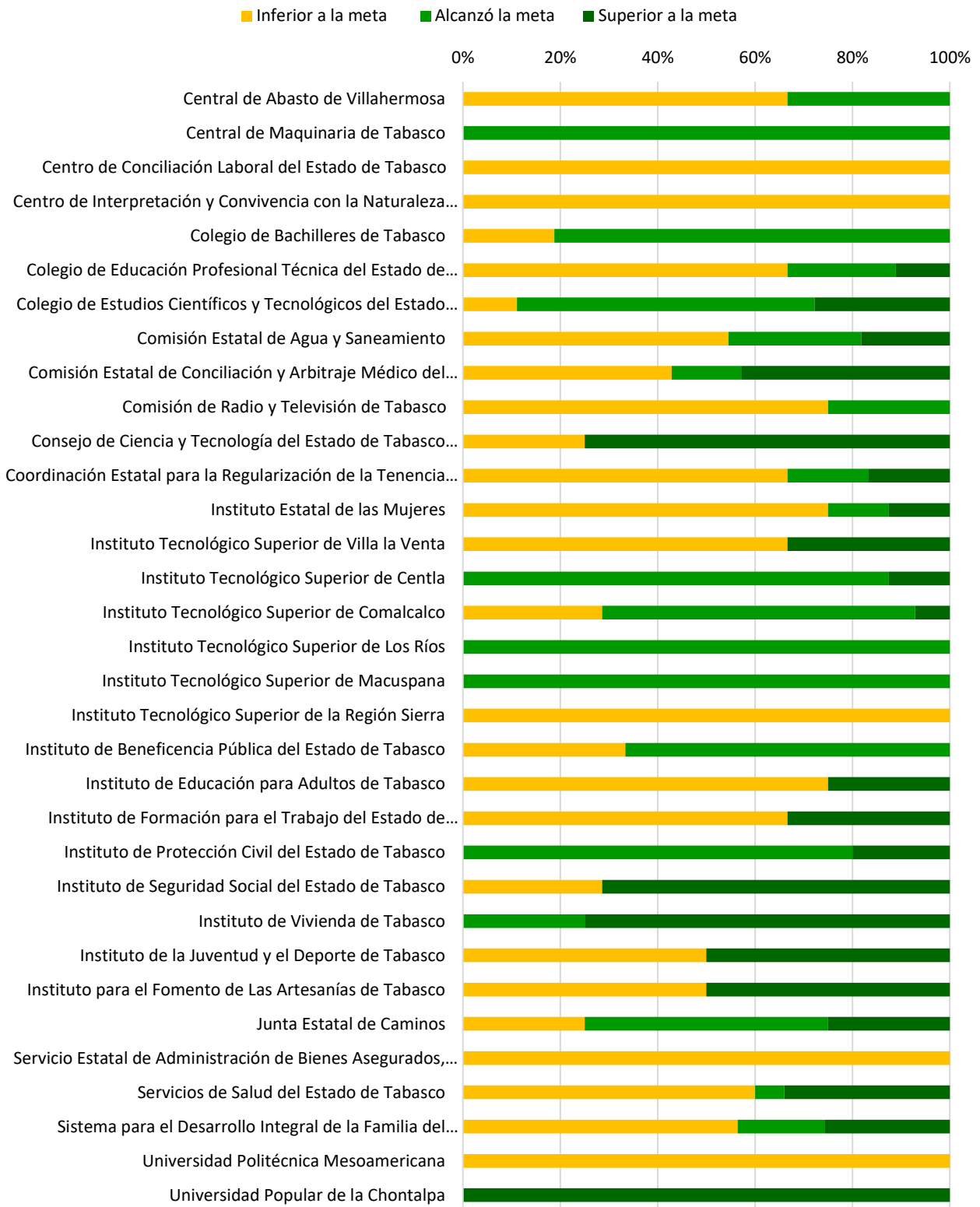
Fuente: CED, construcción propia con base en la información de la plataforma PbR ([pbr.sf.tabasco.gob.mx](http://pbr.sf.tabasco.gob.mx)) y la E-Bussines Suite (EBS), ambas de la Secretaría de Finanzas.

### Cumplimiento de Indicadores por Ente Público Centralizado



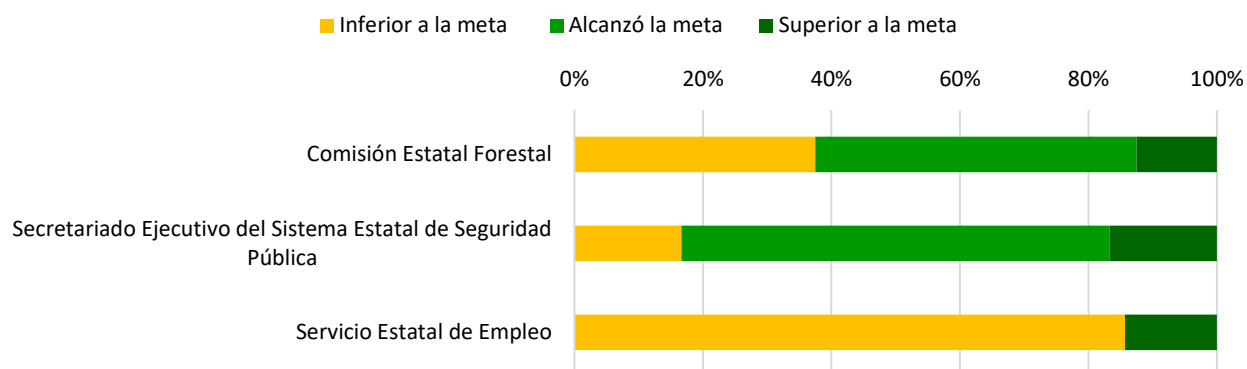
Fuente: CED, construcción propia con base en la información de la plataforma PbR ([pbr.sf.tabasco.gob.mx](http://pbr.sf.tabasco.gob.mx)) y la E-Bussines Suite (EBS), ambas de la Secretaría de Finanzas.

### Cumplimiento de Indicadores por Ente Público Descentralizado



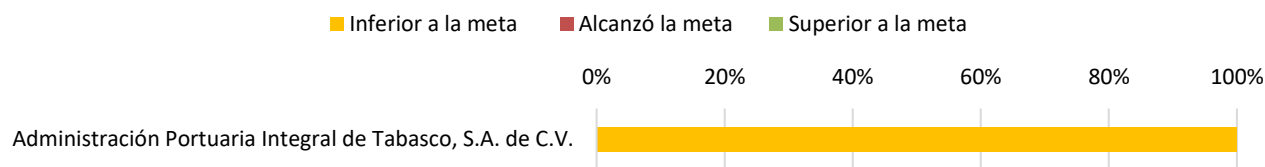
Fuente: CED, construcción propia con base en la información de la plataforma PbR ([pbr.sf.tabasco.gob.mx](http://pbr.sf.tabasco.gob.mx)) y la E-Bussines Suite (EBS), ambas de la Secretaría de Finanzas.

### Cumplimiento de Indicadores por Ente Público Desconcentrado



Fuente: CED, construcción propia con base en la información de la plataforma PbR (pbr.sf.tabasco.gob.mx) y la E-Bussines Suite (EBS), ambas de la Secretaría de Finanzas.

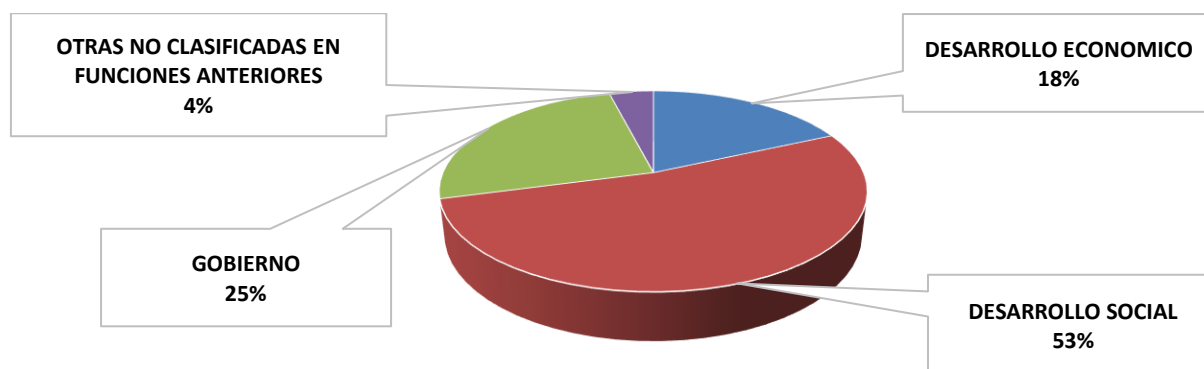
### Cumplimiento de Indicadores por Empresas de Participación Estatal Mayoritaria



Fuente: CED, construcción propia con base en la información de la plataforma PbR (pbr.sf.tabasco.gob.mx) y la E-Bussines Suite (EBS), ambas de la Secretaría de Finanzas.

### Finalidad de los Programas presupuestarios

De acuerdo con la finalidad que atienden los Pp, de los 174 programas ejercidos en el 1er. Trimestre del ejercicio 2021, el 53% fueron enfocados a atender la política de desarrollo social en el estado, como se puede ver en el siguiente gráfico.

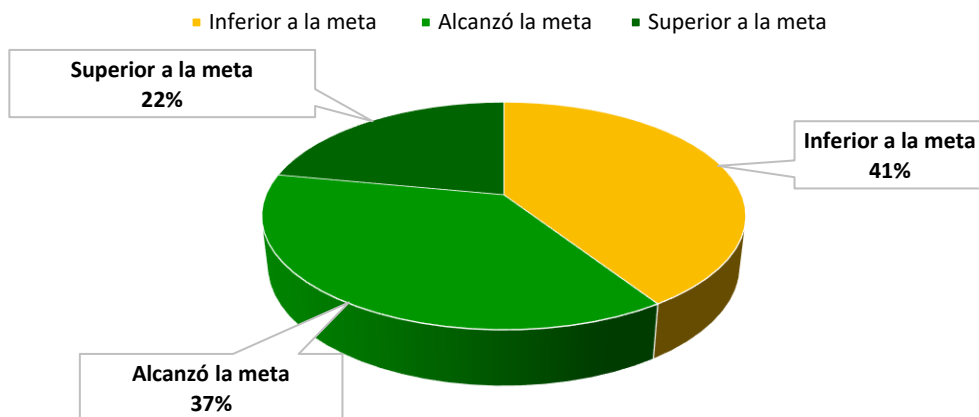


Fuente: CED, construcción propia con base en la información de la plataforma PbR (pbr.sf.tabasco.gob.mx) y la E-Bussines Suite (EBS), ambas de la Secretaría de Finanzas.

## Programas Orientados al Desarrollo Social

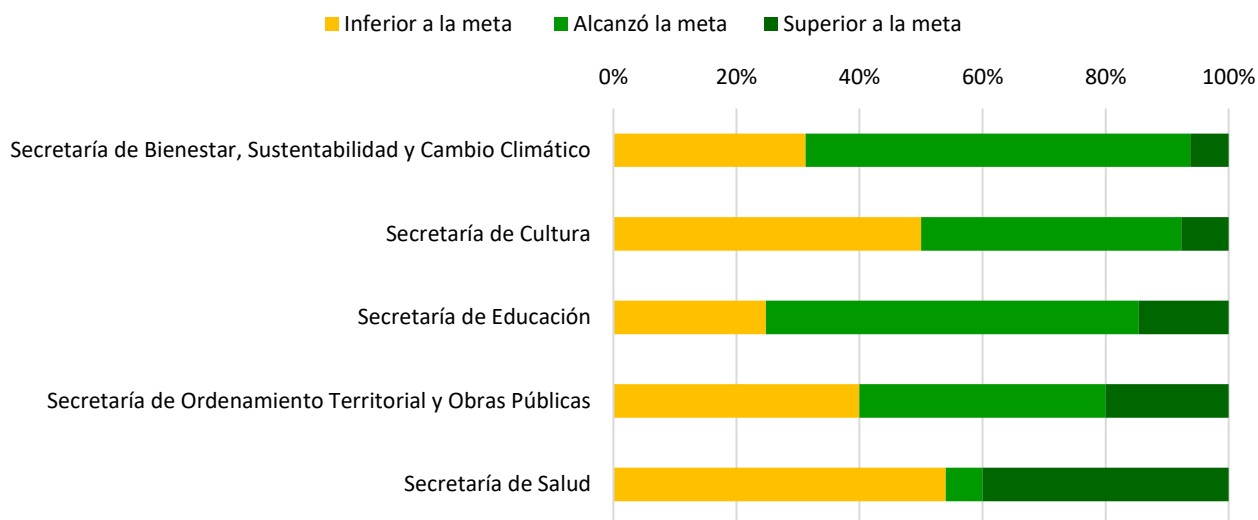
El presupuesto ejercido para atender la política de desarrollo social fue de \$6,888,408,578 distribuido en 30 Entes Públicos, en los cuales se observó que de 441 indicadores el 59% alcanzó o superó la meta establecida para el 1er. Trimestre 2021, como se detalla en la siguiente gráfica.

### Cumplimiento de Indicadores en programas orientados al Desarrollo Social



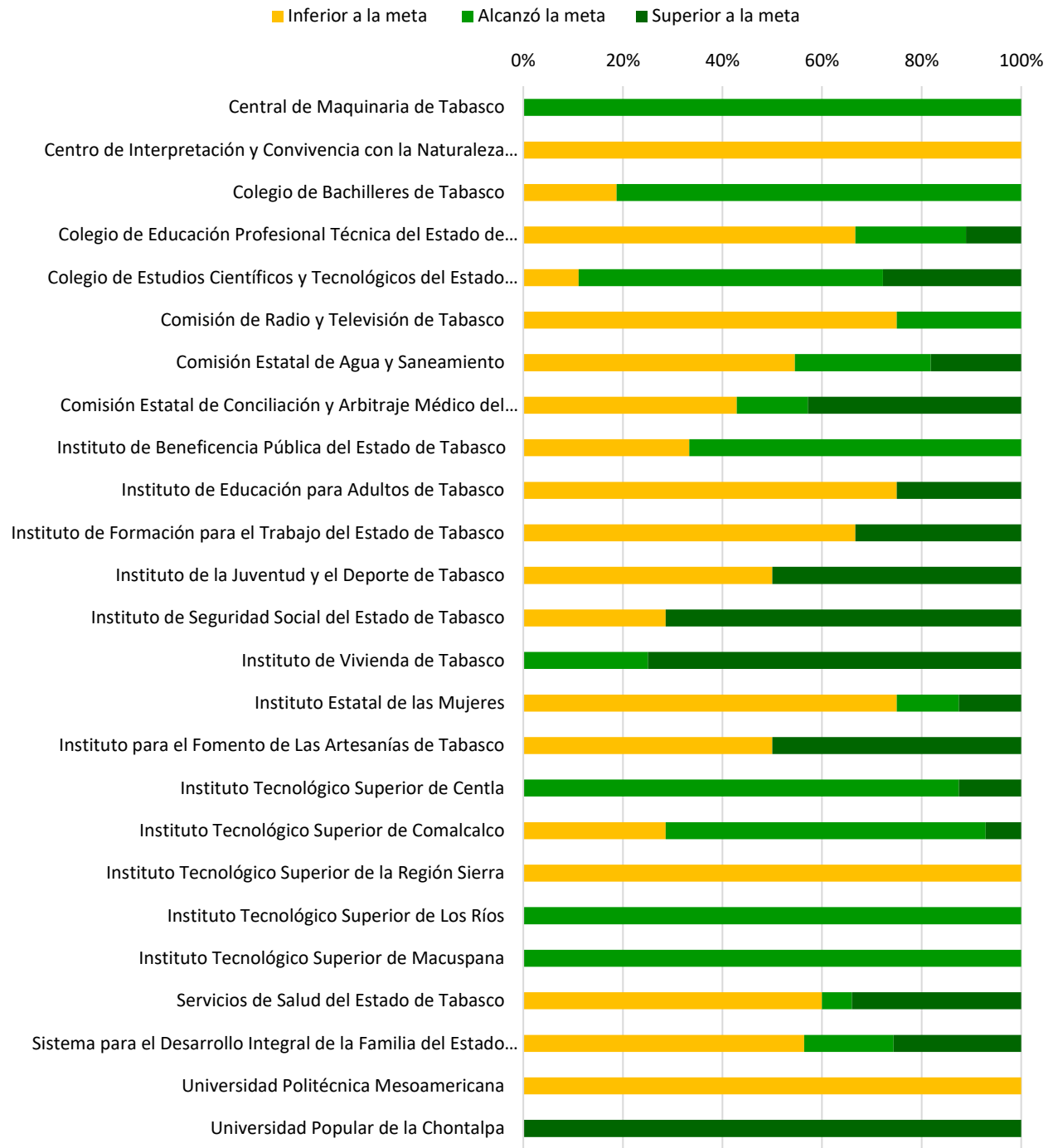
Fuente: CED, construcción propia con base en la información de la plataforma PbR ([pbr.sf.tabasco.gob.mx](http://pbr.sf.tabasco.gob.mx)) y la E-Bussines Suite (EBS), ambas de la Secretaría de Finanzas

### Cumplimiento de Indicadores en programas orientados al Desarrollo Social Entes Públicos Centralizados



Fuente: CED, construcción propia con base en la información de la plataforma PbR ([pbr.sf.tabasco.gob.mx](http://pbr.sf.tabasco.gob.mx)) y la E-Bussines Suite (EBS), ambas de la Secretaría de Finanzas.

## Cumplimiento de Indicadores en programas orientados al Desarrollo Social Entes Públicos Descentralizados



Fuente: CED, construcción propia con base en la información de la plataforma PbR ([pbr.sf.tabasco.gob.mx](http://pbr.sf.tabasco.gob.mx)) y la E-Bussines Suite (EBS), ambas de la Secretaría de Finanzas.

### **3. Conclusiones al cierre del 1er trimestre**

Para el 1er. Trimestre del ejercicio 2021, 727 de 743 indicadores de desempeño reportados de los Programas presupuestarios del Poder Ejecutivo corresponden al nivel actividad de la Matriz de Indicadores para Resultados (MIR), de estos el 52% presentaron avances igual o superior a la meta programada, lo que implica que se tuvo avances en los procesos y proyectos para la generación y entrega de bienes y servicios; el resto de los indicadores reportaron avances por debajo de lo programado y tuvieron como principales causas del bajo cumplimiento la pandemia de COVID-19 y ajustes presupuestales.

El 53% de los programas presupuestarios fueron enfocados al desarrollo social, lo que representó un incremento de 3% con respecto al cierre del ejercicio 2020, teniendo un cumplimiento del 59% respecto de las metas programadas.

En lo que refiere a la eficacia de los Programas presupuestarios en la contribución en el PLED 2019-2024, será hasta el segundo trimestre del ejercicio 2021 que se tendrán elementos para medir dicha contribución por medio de los indicadores de nivel componente de la MIR, que es donde se refleja la entrega de los bienes y servicios a la población o áreas de enfoque.