

**Análisis de Cumplimiento de los Indicadores de Desempeño****3er. Trimestre 2021**

El presente informe contiene el Análisis de Cumplimiento de los Indicadores de Desempeño de las Matrices de Indicadores para Resultados de los Programas Presupuestarios que integran el Presupuesto General de Egresos del Estado de Tabasco, para el Ejercicio Fiscal 2021; incluye en su análisis únicamente los Programas presupuestarios del Poder Ejecutivo que contaron con presupuesto ejercido al cierre del 3er. Trimestre del 2021, teniendo como fuente de información la plataforma PbR (pbr.sf.tabasco.gob.mx) y la E-Business Suite (EBS), ambas de la Secretaría de Finanzas.

Marco Jurídico

Con fundamento en el artículo 134 párrafo segundo de la **Constitución Política de los Estados Unidos Mexicanos**, el cual establece que los resultados del ejercicio de los recursos públicos deben ser evaluados por las instancias técnicas que establezcan las entidades federativas; artículos 46 fracción III, inciso c) y 54 de la **Ley General de Contabilidad Gubernamental**, señala que la información presupuestaria y programática que forme parte de la cuenta pública, deberá relacionarse con los objetivos y prioridades de la planeación; utilizando indicadores que permitan determinar el cumplimiento de las metas y objetivos de cada uno de los programas; artículo 41 de la **Constitución Política del Estado Libre y Soberano de Tabasco** establece que el Congreso del Estado, por conducto del Órgano Superior de Fiscalización del Estado en el ejercicio de sus facultades y obligaciones, realizará evaluaciones que comprendan períodos trimestrales del ejercicio fiscal que se trate.

Por su parte, la **LPRHETM** en su artículo 7 señala que la evaluación se realizará a través de la instancia técnica denominada Unidad de Evaluación del Desempeño, que para el Poder Ejecutivo del Estado será la Coordinación de Evaluación del Desempeño, dependiente de la Coordinación General Ejecutiva de la Gubernatura; así mismo el artículo 81 de la misma Ley, establece que los Informes Trimestrales deberán dar cuenta de la ejecución de los Programas presupuestarios, con base en el Sistema de Evaluación del Desempeño, el cuál es obligatorio para los ejecutores del gasto y se compone de indicadores que permiten evaluar tanto la gestión como los resultados de los Programas presupuestarios, enfatizando la calidad de los bienes y servicios públicos, así como la satisfacción del ciudadano.

**1. Programas presupuestarios (Pp)**

Al cierre del 3er. Trimestre se ejercieron recursos públicos en 206 Pp de los cuales 164 contaron con Matriz de Indicadores para Resultados (MIR) y corresponden a 61 Entes Públicos del Poder Ejecutivo, Organismos Descentralizados y Empresas de Participación Estatal Mayoritaria, los cuales se distribuyen de acuerdo a su modalidad, como se describe en la siguiente tabla:

Modalidad	Pp	MIR	Aprobado	Modificado	Ejercido
C - Participaciones a Entidades Federativas y Municipios	4	0	\$9,460,097,799	\$7,512,495,465	\$5,208,415,018
D - Costo Financiero, Deuda o Apoyos a Deudores y Ahorradores de la Banca	1	0	\$739,168,438	\$4,148,673,488	\$3,581,829,600
E - Prestación de Servicios Públicos	85	83	\$28,304,863,922	\$29,260,751,010	\$21,775,989,341
F - Promoción y Fomento	30	30	\$1,144,352,847	\$1,167,172,300	\$708,666,439
G - Regulación y Supervisión	6	6	\$363,965,955	\$371,669,617	\$262,434,919
J - Pensiones y Jubilaciones	1	1	\$0	\$555,000,000	\$555,000,000
K - Proyectos de Inversión	24	21	\$869,158,844	\$3,348,354,154	\$2,161,231,165
L - Obligaciones Jurídicas	11	0	\$42,093,889	\$5,780,790	\$5,721,735
M - Actividades de Apoyo	3	0	\$849,414,501	\$897,795,466	\$599,105,221
N - Desastres Naturales	1	0	\$30,000,000	\$45,000,000	\$15,000,000
O - Apoyo al Mejoramiento de la Gestión Pública	3	3	\$164,760,159	\$178,833,786	\$118,841,855
P - Planeación y Políticas Públicas	19	19	\$3,075,993,153	\$3,342,369,840	\$2,117,559,609
R - Específicos	15	0	\$8,000,000	\$187,729,066	\$159,601,353
S – Sujetos a Reglas de Operación	1	1	\$90,000,000	\$81,621,329	\$11,946,600
U - Otros Subsidios	2	0	\$3,687,598,403	\$3,857,462,965	\$3,212,828,645
Total	206	164	\$48,829,467,911	\$54,960,709,277	\$40,494,171,500

Fuente: CED, construcción propia con base en la información de la plataforma PbR (pbr.sf.tabasco.gob.mx) y la E-Business Suite (EBS), ambas de la Secretaría de Finanzas.



Los 206 Pp y las 164 MIR con presupuesto ejercido al 3er. Trimestre, se distribuyeron en los Entes Públicos Centralizados (116 Pp y 86 MIR), Descentralizados (82 Pp y 70 MIR), Desconcentrados (6 Pp y 6 MIR) y Empresas de Participación Estatal Mayoritaria (2 Pp y 2 MIR) como se detalla a continuación en la siguiente tabla:

ENTE PÚBLICO	Pp	MIR
CENTRALIZADO	116	86
Coordinación General de Asuntos Jurídicos	3	1
Gubernatura	3	3
Secretaría de Administración e Innovación Gubernamental	5	2
Secretaría de Bienestar, Sustentabilidad y Cambio Climático	4	3
Secretaría de Cultura	3	3
Secretaría de Desarrollo Agropecuario, Forestal y Pesca	8	6
Secretaría de Educación	11	9
Secretaría de Finanzas	14	4
Secretaría de Gobierno	10	9
Secretaría de la Función Pública	4	3
Secretaría de Movilidad	4	4
Secretaría de Ordenamiento Territorial y Obras Públicas	6	5
Secretaría de Salud	13	11
Secretaría de Seguridad y Protección Ciudadana	10	9
Secretaría de Turismo	4	4
Secretaría para el Desarrollo Económico y la Competitividad	9	6
Secretaría para el Desarrollo Energético	5	4
DESCENTRALIZADO	82	70
Central de Abasto de Villahermosa	2	2
Central de Maquinaria de Tabasco	2	1
Centro de Conciliación Laboral del Estado de Tabasco	1	1
Centro de Interpretación y Convivencia con la Naturaleza (Yumka)	3	2
Colegio de Bachilleres de Tabasco	3	1
Colegio de Educación Profesional Técnica del Estado de Tabasco	1	1
Colegio de Estudios Científicos y Tecnológicos del Estado de Tabasco	3	2
Comisión de Radio y Televisión de Tabasco	2	1
Comisión Estatal de Agua y Saneamiento	5	5
Comisión Estatal de Conciliación y Arbitraje Médico del Estado de Tabasco	1	1
Consejo de Ciencia y Tecnología del Estado de Tabasco (CCYTET)	1	1
Coordinación Estatal para la Regularización de la Tenencia de la Tierra	1	1
Instituto de Beneficencia Pública del Estado de Tabasco	1	1
Instituto de Educación para Adultos de Tabasco	1	1



ENTE PÚBLICO	Pp	MIR
Instituto de Formación para el Trabajo del Estado de Tabasco	1	1
Instituto de la Juventud y el Deporte de Tabasco	2	2
Instituto de Protección Civil del Estado de Tabasco	3	2
Instituto de Seguridad Social del Estado de Tabasco	2	2
Instituto de Vivienda de Tabasco	1	1
Instituto Estatal de las Mujeres	2	1
Instituto para el Fomento de las Artesanías de Tabasco	1	1
Instituto Tabasqueño de la Infraestructura Física Educativa	1	1
Instituto Tecnológico Superior de Centla	1	1
Instituto Tecnológico Superior de Comalcalco	1	1
Instituto Tecnológico Superior de la Región Sierra	1	1
Instituto Tecnológico Superior de los Ríos	1	1
Instituto Tecnológico Superior de Macuspana	1	1
Instituto Tecnológico Superior de Villa la Venta	1	1
Junta Estatal de Caminos	5	1
Museo Interactivo Papagayo	1	1
Secretaría Ejecutiva del Sistema Estatal Anticorrupción	1	1
Servicio Estatal de Administración de Bienes Asegurados, Abandonados o Decomisados del Estado de Tabasco	1	1
Servicios de Salud del Estado de Tabasco	14	14
Sistema para el Desarrollo Integral de la Familia del Estado de Tabasco (DIF-Tabasco)	6	6
Universidad Intercultural del Estado de Tabasco	1	1
Universidad Juárez Autónoma de Tabasco	1	1
Universidad Politécnica del Centro	1	1
Universidad Politécnica del Golfo de México	1	1
Universidad Politécnica Mesoamericana	1	1
Universidad Popular de la Chontalpa	1	1
Universidad Tecnológica de Tabasco	1	1
Universidad Tecnológica del Usumacinta	1	1
DESCONCENTRADO	6	6
Comisión Estatal de Búsqueda de Personas	1	1
Comisión Estatal Forestal	2	2
Secretariado Ejecutivo del Sistema Estatal de Seguridad Pública	2	2
Servicio Estatal de Empleo	1	1
EMPRESAS DE PARTICIPACIÓN ESTATAL MAYORITARIA	2	2
Administración Portuaria Integral de Tabasco, S.A. de C.V.	1	1
Movilidad Integral de Tabasco, S.A. de C.V.	1	1
TOTAL	206	164

Fuente: CED, construcción propia con base en la información de la plataforma PbR (pbr.sf.tabasco.gob.mx) y la E-Business Suite (EBS), ambas de la Secretaría de Finanzas.



De los Pp que contarán con MIR al cierre del 3er. Trimestre del ejercicio fiscal 2021; se registró avances en 1,465 indicadores, agrupados por Programa Presupuestario como se detalla en la siguiente tabla:

PROGRAMA PRESUPUESTARIO	INDICADORES CON METAS PROGRAMADAS AL 3er. TRIMESTRE
E003 - EDUCACIÓN SUPERIOR INTERCULTURAL	8
E010 - AGUA POTABLE	6
E011 - DRENAJE Y ALCANTARILLADO	3
E012 - SANEAMIENTO	3
E013 - ACTIVIDADES CULTURALES Y ARTÍSTICAS	16
E014 - RECREACIÓN PARA EL FORTALECIMIENTO DEL TEJIDO SOCIAL	18
E015 - ATENCIÓN A LA DEMANDA SOCIAL EDUCATIVA	1
E016 - IGUALDAD DE OPORTUNIDADES DE EDUCACIÓN	28
E017 - FORTALECIMIENTO DE LOS PROCESOS DE SUPERACIÓN PROFESIONAL Y MEJORA CONTINUA EDUCATIVA	2
E018 - FORMACIÓN DE CAPITAL HUMANO PARA LA SALUD	15
E019 - OPERACIÓN DEL SISTEMA PENITENCIARIO ESTATAL	8
E020 - MOVILIDAD SOSTENIBLE	10
E021 - PROTECCIÓN VIAL	10
E022 - ATENCIÓN A PERSONAS CON DISCAPACIDAD	7
E023 - ASISTENCIA A ADULTOS MAYORES	6
E025 - ATENCIÓN A FAMILIAS Y POBLACION VULNERABLE	27
E026 - FORMACIÓN Y CAPACITACIÓN AL PERSONAL GUBERNAMENTAL	5
E027 - BIENESTAR ALIMENTARIO Y NUTRICIONAL	10
E028 - PROTECCIÓN CIVIL	9
E029 - REGISTRO E IDENTIFICACIÓN DE LA POBLACIÓN	10
E030 - ATENCIÓN INTEGRAL A VICTIMAS Y OFENDIDOS	27
E031 - MONITOREO Y COMUNICACIONES PARA LA SEGURIDAD CIUDADANA	5
E032 - PREVENCIÓN SOCIAL DEL DELITO Y PARTICIPACIÓN CIUDADANA	8
E034 - MAQUINARIA PARA EL DESARROLLO	6
E035 - OPERACIÓN DE LA INFRAESTRUCTURA PARA EL ABASTO DE PRODUCTOS DE CONSUMO GENERALIZADO	7
E036 - PREVENCIÓN Y ATENCIÓN CONTRA LAS ADICCIONES	8
E037 - SEGURIDAD Y PROTECCIÓN CIUDADANA	10
E038 - PREVENCIÓN Y ATENCIÓN DE VIH/SIDA Y OTRAS ETS	6
E039 - PREVENCIÓN Y CONTROL DE ENFERMEDADES	89
E040 - PREVENCIÓN Y CONTROL DE SOBREPESO, OBESIDAD, Y DIABETES	5
E041 - VACUNACIÓN UNIVERSAL	3
E042 - SALUD MATERNA, SEXUAL Y REPRODUCTIVA	9
E043 - VIGILANCIA EPIDEMIOLÓGICA	10
E044 - ATENCIÓN PRIMARIA A LA SALUD	10
E045 - ATENCIÓN MÉDICA ESPECIALIZADA DE SEGUNDO NIVEL	30



PROGRAMA PRESUPUESTARIO	INDICADORES CON METAS PROGRAMADAS AL 3er. TRIMESTRE
E046 - ATENCIÓN MÉDICA ESPECIALIZADA DE TERCER NIVEL	30
E047 - OPERACIÓN DEL PROGRAMA DE URGENCIAS PREHOSPITALARIAS	7
E048 - CALIDAD EN LA ATENCIÓN MÉDICA	4
E049 - CONCILIACIÓN Y ARBITRAJE MÉDICO	13
E050 - IGUALDAD SUSTANTIVA DE GÉNERO	14
E051 - SEGURIDAD EN LA TENENCIA DE LA TIERRA	7
E052 - REGISTRO PATRIMONIAL	12
E053 - ACCESO A LA JUSTICIA	14
E054 - PUBLICACIÓN OFICIAL, LEGALIZACIÓN DE DOCUMENTOS Y SEGUIMIENTO A LA ACTIVIDAD NOTARIAL	7
E055 - ADMINISTRACIÓN Y APLICACIÓN DE LA JUSTICIA LABORAL	15
E056 - ATENCIÓN ESPECIALIZADA EN REHABILITACIÓN	8
E057 - DESARROLLO COMUNITARIO Y CONCERTACIÓN SOCIAL	10
E061 - COMBATE AL REZAGO EDUCATIVO	6
E062 - FORMACIÓN PARA EL TRABAJO	5
E065 - EDUCACIÓN SUPERIOR POLITÉCNICA	9
E066 - EDUCACIÓN SUPERIOR TECNOLÓGICA	86
E067 - EDUCACIÓN NO FORMAL DE LA CULTURA CIENTÍFICA Y TECNOLÓGICA	8
E069 - BÚSQUEDA DE PERSONAS	3
E070 - SERVICIOS PORTUARIOS	4
E072 - MODERNIZACIÓN DEL SISTEMA CATASTRAL	4
E081 - ADMINISTRACIÓN Y DESTINO DE BIENES ASEGURADOS O DECOMISADOS	4
E086 - ATENCIÓN AL NIVEL DE EDUCACIÓN BASICA	60
E087 - ATENCIÓN EDUCATIVA AL NIVEL MEDIO SUPERIOR	86
E088 - ATENCIÓN EDUCATIVA AL NIVEL SUPERIOR	40
E089 - CONCILIACIÓN LABORAL	5
F003 - DESARROLLO AGRÍCOLA	5
F004 - DESARROLLO PECUARIO	8
F005 - DESARROLLO PESQUERO	5
F006 - DESARROLLO FORESTAL COMERCIAL	15
F007 - DESARROLLO ACUÍCOLA	3
F008 - INDUSTRIA Y ATRACCIÓN DE INVERSIONES	1
F009 - COMERCIO Y EXPORTACIONES	3
F010 - DESARROLLO TURÍSTICO	19
F011 - FORMACIÓN, DIFUSIÓN Y COMERCIALIZACIÓN ARTESANAL	6
F013 - COMBATE AL DESEMPLEO	16
F014 - VIVIENDA	10
F016 - DESARROLLO DE CAPACIDADES PRODUCTIVAS EN COMUNIDADES RURALES	5
F017 - DESARROLLO DE AGRONEGOCIOS	5
F018 - MICRO, PEQUEÑA Y MEDIANA EMPRESA	12



PROGRAMA PRESUPUESTARIO	INDICADORES CON METAS PROGRAMADAS AL 3er. TRIMESTRE
F019 - DESARROLLO DEL ECOSISTEMA DE INNOVACION Y EL EMPRENDIMIENTO	2
F022 - DESARROLLO SOSTENIBLE	11
F024 - VINCULACIÓN Y CAPACITACIÓN PARA EL CAPITAL HUMANO Y EMPRESAS	5
F025 - EFICIENCIA ENERGÉTICA	6
F026 - ENERGIAS RENOVABLES	5
F027 - PRESERVACIÓN, PROMOCIÓN Y DIFUSIÓN CULTURAL	20
F030 - CULTURA FÍSICA	21
F031 - DESARROLLO DE LA CIENCIA Y TECNOLOGÍA	4
F032 - CONSERVACIÓN Y RESTAURACIÓN FORESTAL	8
F033 - RADIO Y TELEVISIÓN	6
F036 - PROMOCIÓN Y FOMENTO TURÍSTICO	8
F037 - INNOVACIÓN Y FORMACIÓN TURÍSTICA	6
F038 - FOMENTO A LAS EXPRESIONES CULTURALES Y ARTÍSTICAS	8
F041 - FOMENTO A LA MODERNIZACIÓN DEL SISTEMA DE TRANSPORTE PÚBLICO	10
G002 - SUPERVISIÓN, MONITOREO Y CONTROL DE OBRAS DE INFRAESTRUCTURA PARA LA EDUCACIÓN	5
G004 - SUPERVISIÓN, REGULACIÓN, INSPECCIÓN, VERIFICACIÓN, ASI COMO SERVICIOS DE OBRA PÚBLICA Y ADMINISTRACIÓN.	9
G005 - PROTECCIÓN CONTRA RIESGOS SANITARIOS	26
G006 - DETECCIÓN Y PREVENCIÓN DE ILÍCITOS FINANCIEROS	3
J001 - PRESTACIONES ECONÓMICAS PARA PENSIONADOS Y JUBILADOS	5
K002 - MEJORAMIENTO PARA LA INFRAESTRUCTURA DE AGUA POTABLE	4
K003 - MEJORAMIENTO DE LA INFRAESTRUCTURA PARA DRENAJE Y ALCANTARILLADO	4
K004 - URBANIZACIÓN	4
K007 - CARRETERAS	3
K008 - PUENTES	4
K009 - MEJORAMIENTO PARA LA INFRAESTRUCTURA DE LA MOVILIDAD SOSTENIBLE	6
K011 - MEJORAMIENTO PARA LA INFRAESTRUCTURA EDUCATIVA	12
K013 - TECNOLOGÍAS DE LA INFORMACIÓN Y COMUNICACIÓN	14
K015 - EQUIPAMIENTO PARA LA GESTIÓN PÚBLICA	10
K016 - MEJORAMIENTO DE LA INFRAESTRUCTURA PARA EL ABASTO	5
K017 - MEJORAMIENTO PARA LA INFRAESTRUCTURA DE LA PROTECCIÓN CIUDADANA	5
K018 - MEJORAMIENTO PARA LA INFRAESTRUCTURA DEL BIENESTAR SOCIAL	14
K020 - MEJORAMIENTO DE LA INFRAESTRUCTURA CULTURAL	2
O002 - COMBATE A LA CORRUPCIÓN E IMPUNIDAD	14
O003 - SUPERVISIÓN, MONITOREO Y CONTROL DE OBRAS DE INFRAESTRUCTURA PARA EL BIENESTAR	3
O005 - PREVENCIÓN DE LA CORRUPCIÓN EN LA GESTIÓN PÚBLICA	12



PROGRAMA PRESUPUESTARIO	INDICADORES CON METAS PROGRAMADAS AL 3er. TRIMESTRE
P006 - MODERNIZACIÓN DE LA GESTIÓN INSTITUCIONAL Y ESCOLAR	2
P007 - DISEÑO Y CONDUCCIÓN DE LA POLÍTICA DE GASTO PÚBLICO	5
P008 - ADMINISTRACIÓN TRIBUTARIA	7
P009 - EVALUACIÓN DEL DESEMPEÑO	19
P010 - MEJORA REGULATORIA	2
P011 - DESARROLLO ECONÓMICO PARA LA COMPETITIVIDAD	4
P012 - COORDINACIÓN DE LA POLÍTICA ESTATAL EN MATERIA DE ASUNTOS RELIGIOSOS	11
P013 - PLANEACIÓN PARA EL DESARROLLO INTEGRAL DE LA FAMILIA	3
P014 - INCLUSIÓN, PARTICIPACIÓN SOCIAL Y RELACIONES INTERINSTITUCIONALES	16
P016 - RECTORÍA EN SALUD	20
P017 - COORDINACIÓN DE LA POLÍTICA DEL SISTEMA ESTATAL DE SEGURIDAD	9
P019 - COORDINACIÓN DE LA GESTIÓN GUBERNAMENTAL	5
P020 - ATENCIÓN A LA FRONTERA SUR Y A LA MIGRACIÓN	10
P021 - ASUNTOS JURÍDICOS	19
P022 - GESTIÓN PARA LA SEGURIDAD SOCIAL	6
P023 - GESTIÓN DE LA POLÍTICA EDUCATIVA EN EL ESTADO	23
P024 - GESTIÓN DE LA POLÍTICA DE DESARROLLO TURÍSTICO	7
S001 - APOYO PARA EL SERVICIO DE MOVILIDAD EFICIENTE DE LA POBLACIÓN VULNERABLE	4
TOTAL	1,465

Fuente: CED, construcción propia con base en la información de la plataforma PbR (pbr.sf.tabasco.gob.mx) y la E-Business Suite (EBS), ambas de la Secretaría de Finanzas.

2. Resumen de cumplimiento con respecto a las metas programadas para el 3er. Trimestre

Con base en los avances reportados en los indicadores de las MIR de los Pp, se observa un cumplimiento de 67% en las actividades y 96% en los componentes, como se puede apreciar en la siguiente tabla:

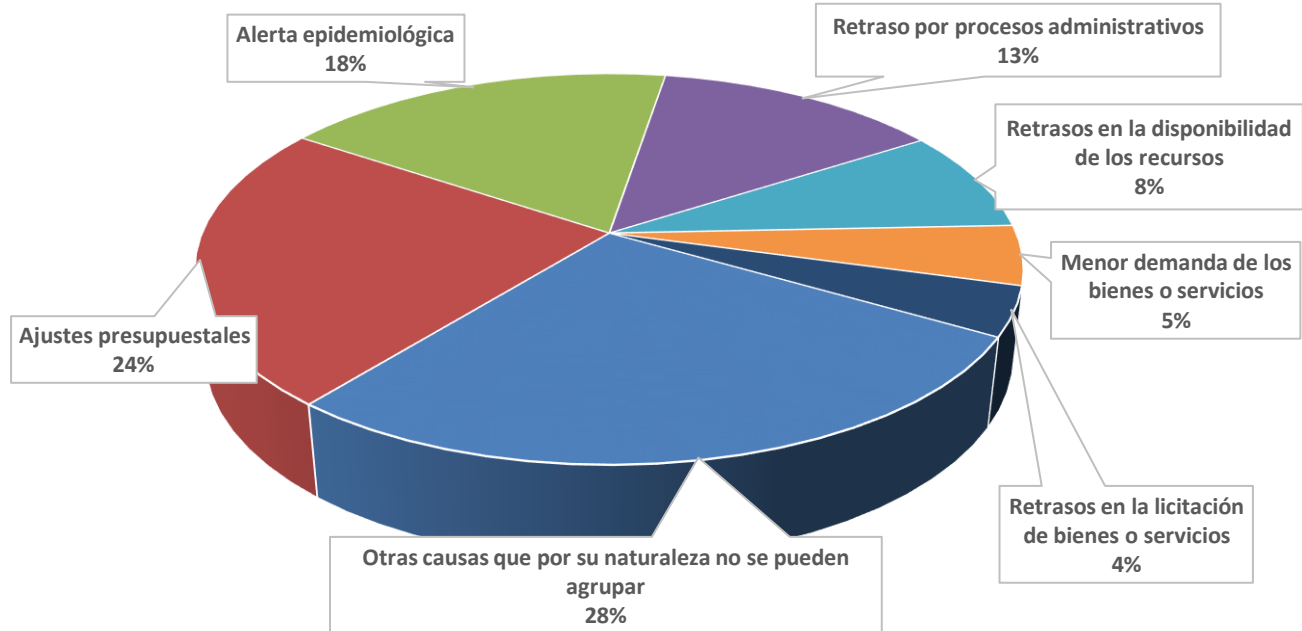
Tipo Indicador	Nivel de la MIR	Indicadores	Rango Aceptable	Inferior a la meta	Alcanzó la meta	Superior a la meta
Estratégico	Fin	10	90%	1	2	7
	Propósito	16	88%	2	4	10
Gestión	Componente	366	96%	15	100	251
	Actividad	1,073	67%	355	286	432
Total		1,465	75%	373	392	700

Fuente: CED, construcción propia con base en la información de la plataforma PbR (pbr.sf.tabasco.gob.mx) y la E-Business Suite (EBS), ambas de la Secretaría de Finanzas.



Con base en el análisis de las causas registradas por los Entes Públicos para los 373 indicadores que registraron avances inferiores a la meta programada, se observa que el 18% se debio a los efectos generados por la pandemia de COVID-19, 24% por ajustes presupuestales y un 28% por diversas causas, se muestra en la siguiente gráfica:

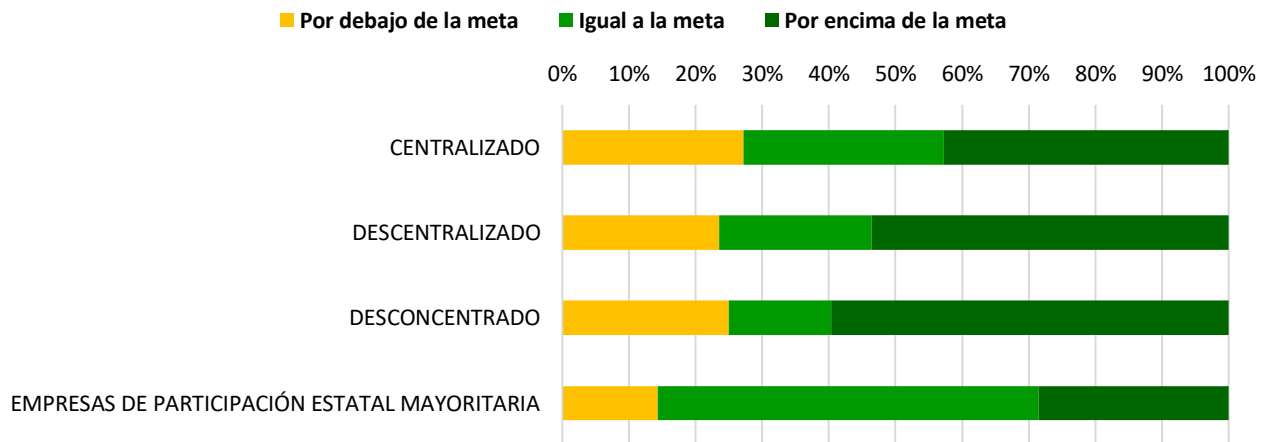
Causas de los indicadores con avance por debajo de la meta



Fuente: CED, construcción propia con base en la información de la plataforma PbR (pbr.sf.tabasco.gob.mx) y la E-Business Suite (EBS), ambas de la Secretaría de Finanzas.

El desempeño de los Pp por tipo de Ente Público, señalan un avance del 86% en las Empresas de Participación Estatal Mayoritaria y un 76% en las Empresas de Participación Estatal Mayoritaria, tal como se muestra en la gráfica siguiente:

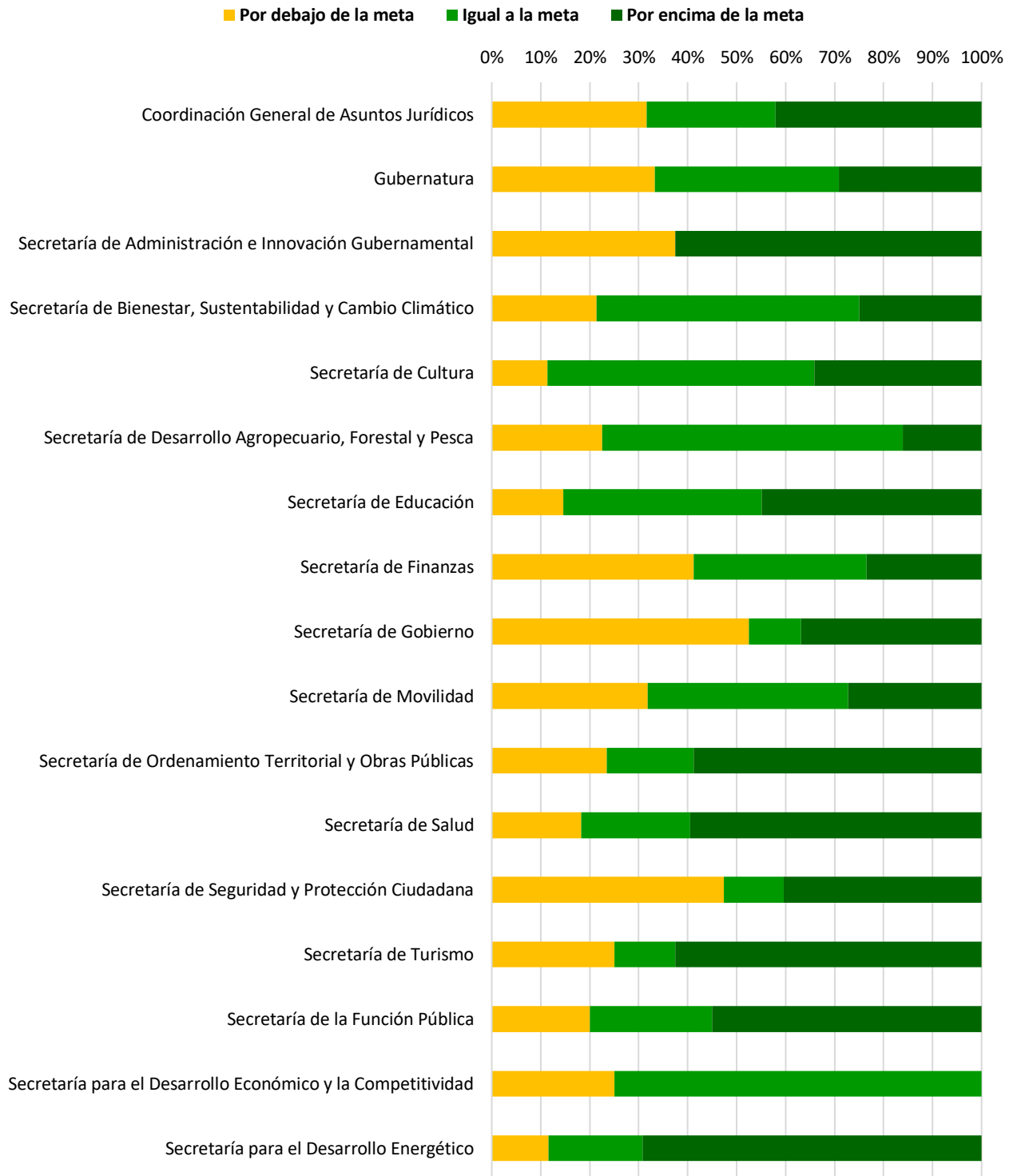
Cumplimiento de Indicadores por Clasificación Administrativa



Fuente: CED, construcción propia con base en la información de la plataforma PbR (pbr.sf.tabasco.gob.mx) y la E-Business Suite (EBS), ambas de la Secretaría de Finanzas.



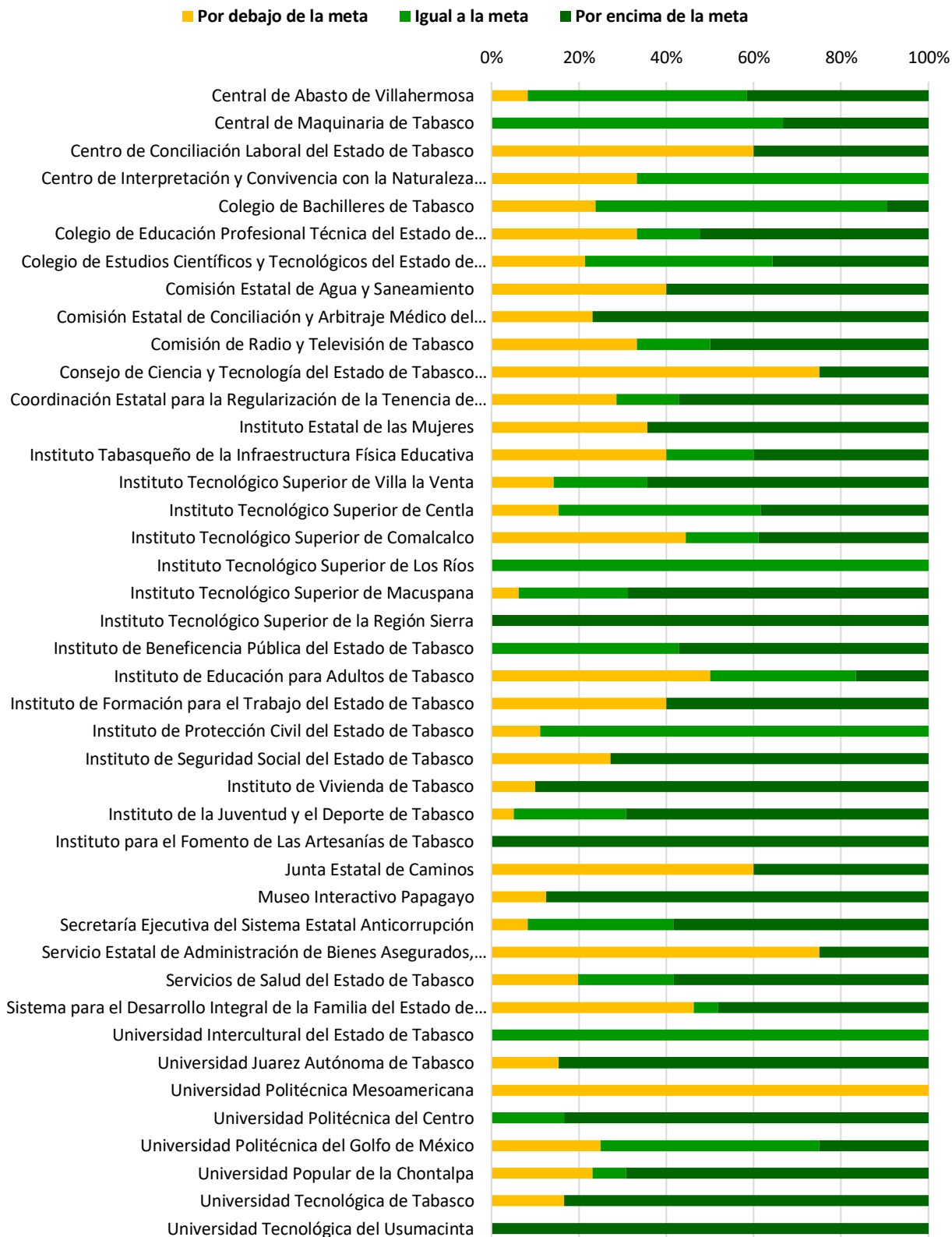
Cumplimiento de Indicadores por Ente Público Centralizado



Fuente: CED, construcción propia con base en la información de la plataforma PbR (pbr.sf.tabasco.gob.mx) y la E-Business Suite (EBS), ambas de la Secretaría de Finanzas.



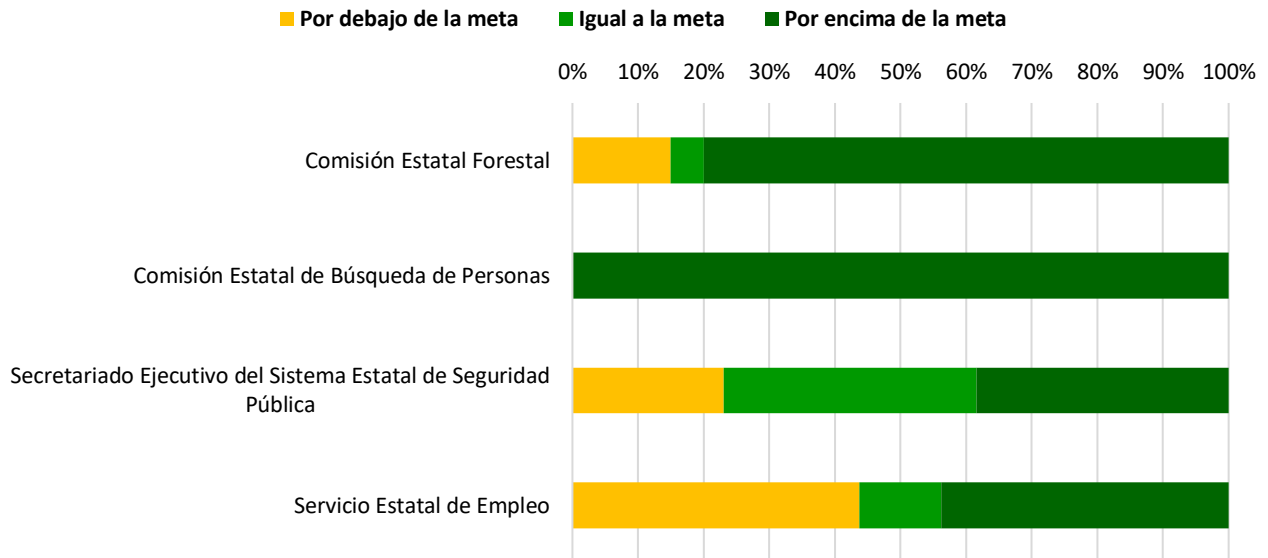
Cumplimiento de Indicadores por Ente Público Descentralizado



Fuente: CED, construcción propia con base en la información de la plataforma PbR (pbr.sf.tabasco.gob.mx) y la E-Business Suite (EBS), ambas de la Secretaría de Finanzas.

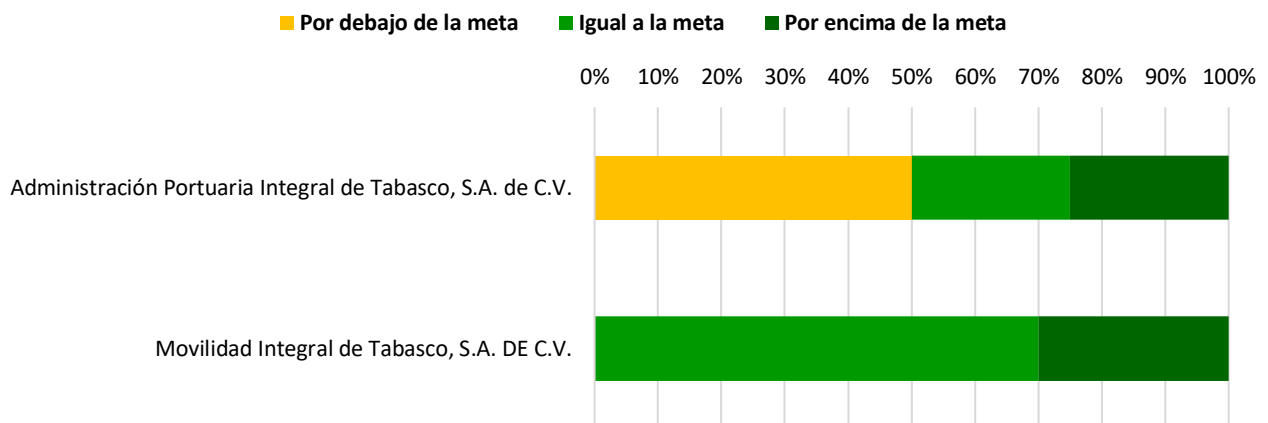


Cumplimiento de Indicadores por Ente Público Desconcentrado



Fuente: CED, construcción propia con base en la información de la plataforma PbR (pbr.sf.tabasco.gob.mx) y la E-Business Suite (EBS), ambas de la Secretaría de Finanzas.

Cumplimiento de Indicadores por Ente Público de Empresas de Participación Estatal Mayoritaria



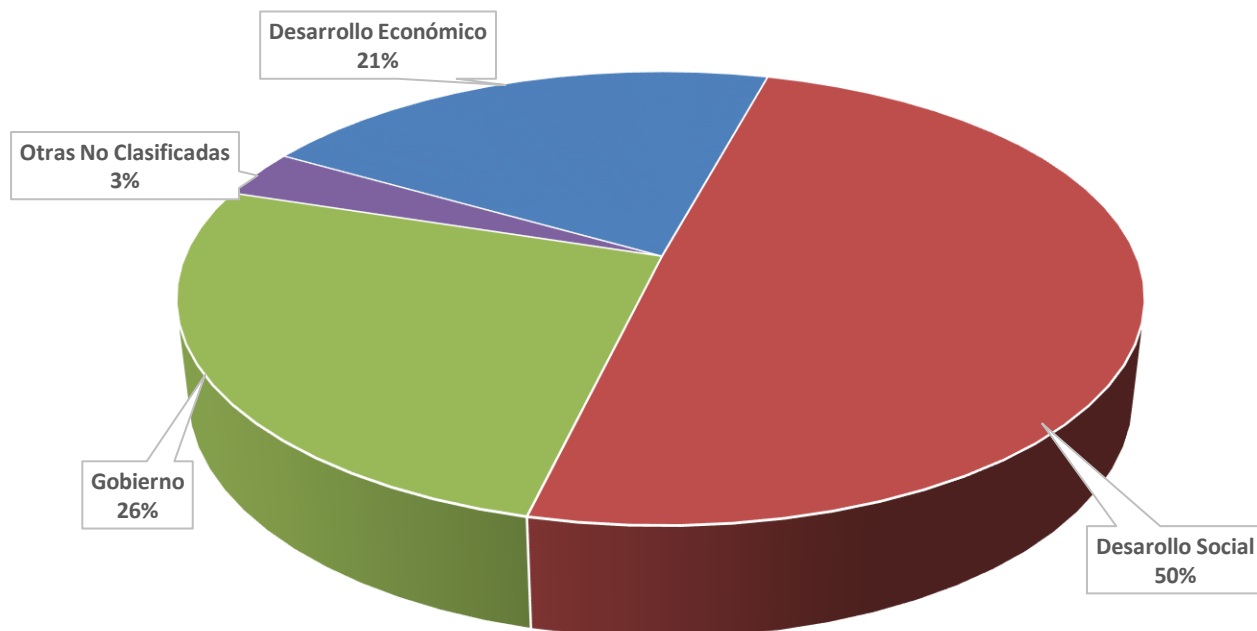
Fuente: CED, construcción propia con base en la información de la plataforma PbR (pbr.sf.tabasco.gob.mx) y la E-Business Suite (EBS), ambas de la Secretaría de Finanzas.

Finalidad de los Programas presupuestarios

De acuerdo con la finalidad que atienden los Pp, de los 206 programas ejercidos en el 3er. Trimestre del 2021, el 50% fue enfocado a atender la Política de Desarrollo Social en el Estado, como se puede ver en el siguiente gráfico:



Porcentaje de programas por finalidad de gasto



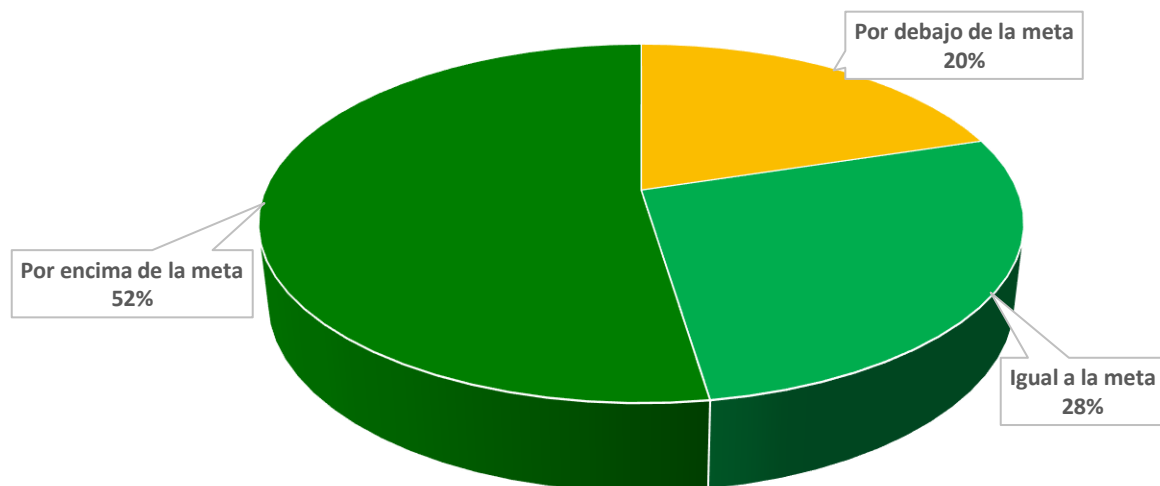
Fuente: CED, construcción propia con base en la información de la plataforma PbR (pbr.sf.tabasco.gob.mx) y la E-Business Suite (EBS), ambas de la Secretaría de Finanzas.

Programas Orientados al Desarrollo Social

El presupuesto ejercido para atender la Política de Desarrollo Social en el tercer trimestre fue de \$ 7,613,030,345, con un acumulado ejercido anual de \$ 22,711,143,931, distribuidos en 38 Entes Públicos, que implementaron 102 programas presupuestarios en los cuales, se observó que, de **922** indicadores el **80%** alcanzó o superó la meta establecida para el 3er. Trimestre 2021, como se detalla en la siguiente gráfica:

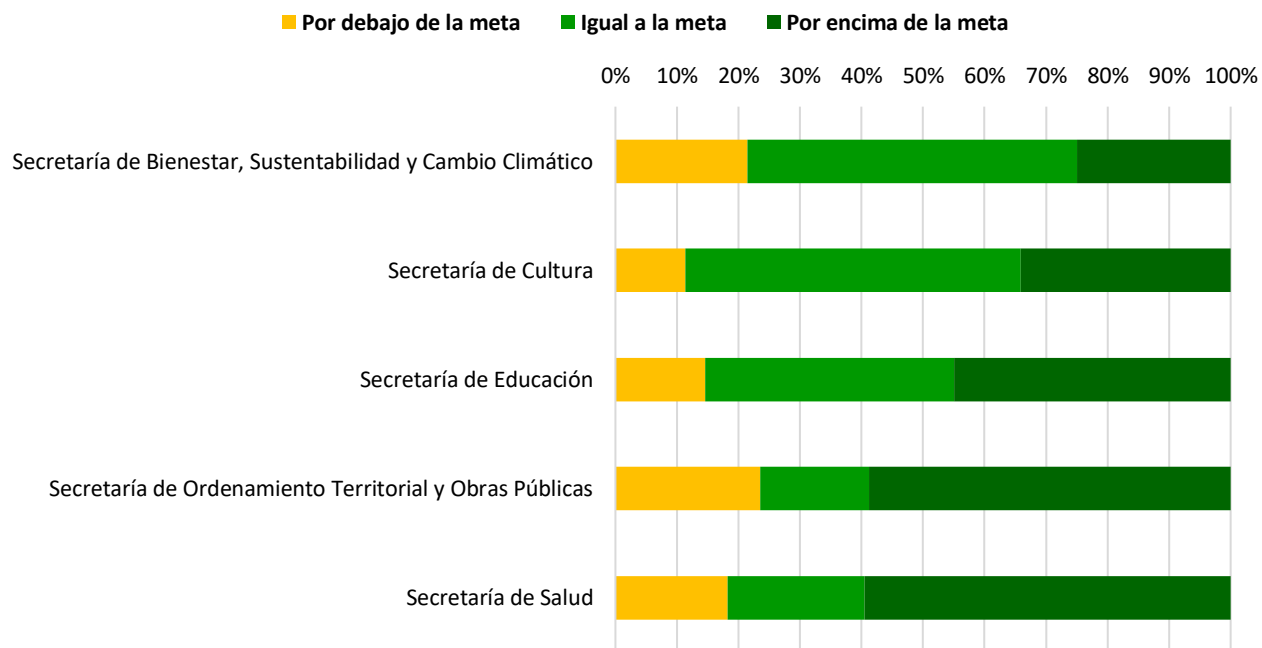


Cumplimiento de Indicadores en programas orientados al Desarrollo Social



Fuente: CED, construcción propia con base en la información de la plataforma PbR (pbr.sf.tabasco.gob.mx) y la E-Business Suite (EBS), ambas de la Secretaría de Finanzas.

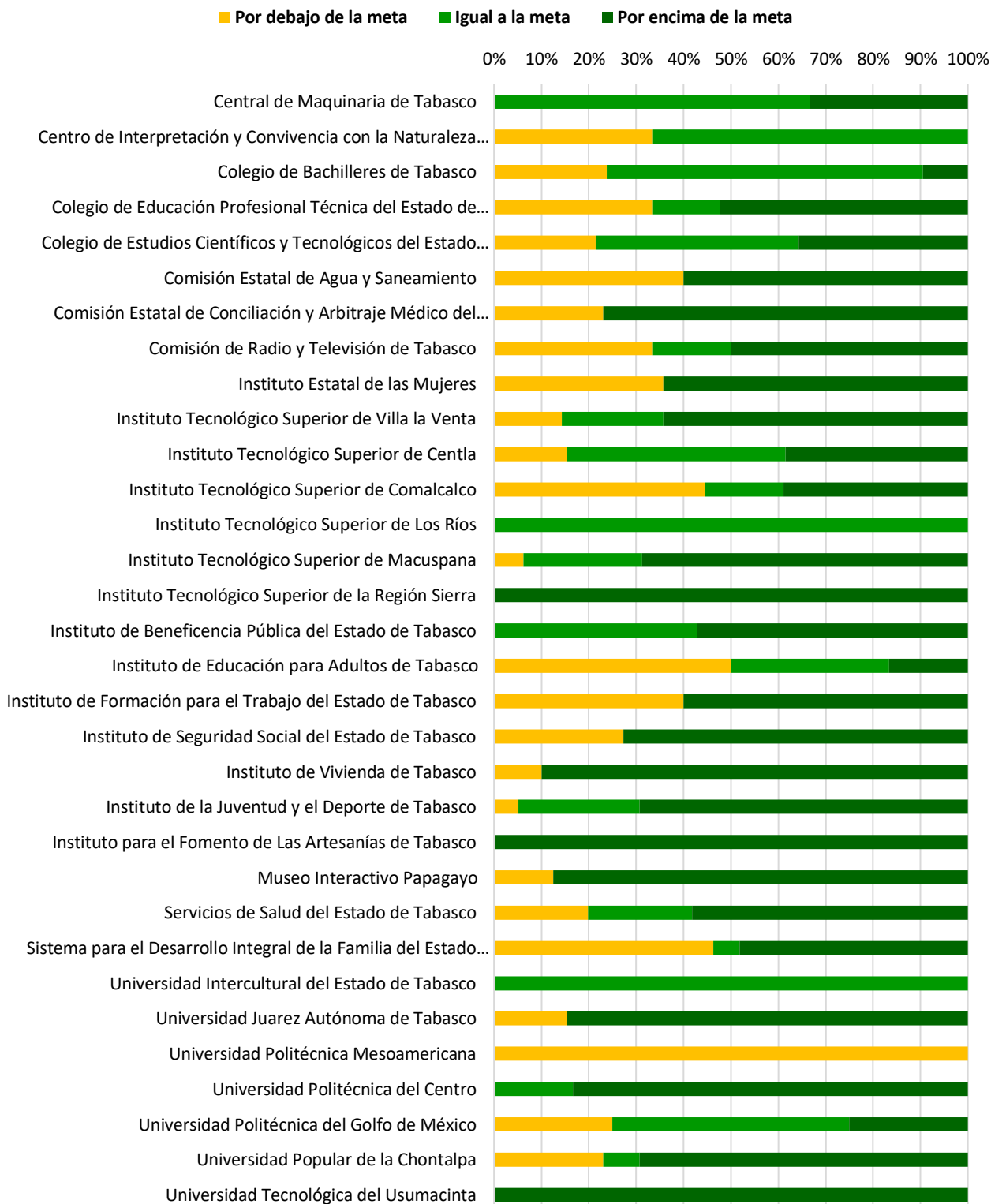
Cumplimiento de Indicadores en programas orientados al Desarrollo Social Entes Públicos Centralizados



Fuente: CED, construcción propia con base en la información de la plataforma PbR (pbr.sf.tabasco.gob.mx) y la E-Business Suite (EBS), ambas de la Secretaría de Finanzas.



Cumplimiento de Indicadores en programas orientados al Desarrollo Social Entes Públicos Descentralizados



Fuente: CED, construcción propia con base en la información de la plataforma PbR (pbr.sf.tabasco.gob.mx) y la E-Business Suite (EBS), ambas de la Secretaría de Finanzas.



3. Conclusiones al cierre del 3er. trimestre

Para el 3er. Trimestre del ejercicio 2021, se observa un desempeño sobresaliente en la entrega de bienes y servicios con un 96% de cumplimiento de los indicadores reportados en el nivel componente de las Matriz de Indicadores para Resultados (MIR). En lo que respecta a la medición de los resultados e impactos de los Pp, se observa en los niveles Propósito y Fin de la MIR que presenta una tendencia sobresaliente rumbo al cierre del ejercicio 2021.

A más de un año de estar en diferentes medidas de prevención por la pandemia de COVID-19, se puede observar que sus efectos han disminuido, esto ha ocasionado que la causa de incumplimiento por alerta epidemiológica disminuyera del 54% del 2do. Trimestre al 18% en este trimestre; sin embargo, aun se han presentado otras causas para aquellos objetivos que presentaron una medición por debajo de la meta como lo son: ajustes presupuestales, retrasos en procesos administrativos y retrasos en la disponibilidad de los recursos.

Por otra parte, los Programas presupuestarios enfocados al desarrollo social, presentan un avance sobresaliente pasando del 57% alcanzado en el 2do. trimestre a un 80%, lo que se traduce en acciones, bienes o servicios para el bienestar de las tabasqueñas y los tabasqueños.

En su conjunto, los 206 Pp con MIR y sus 1,465 indicadores con registro de avances para este 3er. Trimestre, alcanzaron un 75% de cumplimiento con respecto a las metas programadas, lo que representa un incremento del 21% con respecto al 2do. Trimestre del 2021, lo que refleja una mejoría en la eficacia y eficiencia con que la actual administración desarrolla sus actividades. De mantenerse esta tendencia hacia el cierre del ejercicio 2022, se espera alcanzar un nivel de desempeño y resultados sobresalientes en las políticas y programas públicos, lo que se traducirá en beneficio de la entidad.